



Kinn kommune

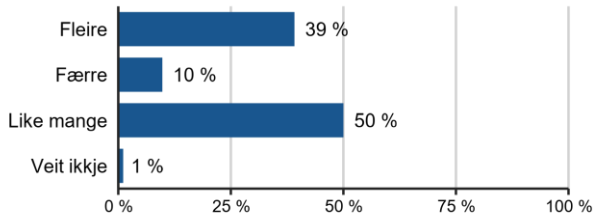
Næringsundersøking Kinn kommune

I samarbeid med næringsforeiningane i
Florø og Måløy

sentio
research
norge

Trur du bedrifta i løpet av dei neste 12 månadene vil ha fleire tilsette enn i dag, færre tilsette eller like mange tilsette?

	Frekvens	Prosent
Fleire	36	39 %
Færre	9	10 %
Like mange	46	50 %
Veit ikkje	1	1 %
Totalt	92	100 %

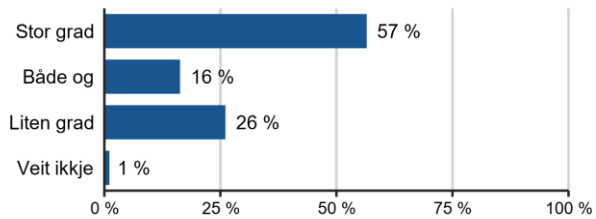


Trur du bedrifta i løpet av dei neste 12 månadene vil ha fleire tilsette enn i dag, færre tilsette eller like mange tilsette?

		Fleire	Færre	Like mange	Veit ikkje	Antall
Område	Måløy	49 %	▼ 0 %	51 %	0 %	(n=35)
	Florø	33 %	▲ 16 %	49 %	2 %	(n=57)
Hovedbransje*	Bygge- og anleggsverksemd	32 %	27 %	36 %	5 %	(n=22)
	Finansiering, eigedom og anna tjen	18 %	9 %	73 %	0 %	(n=11)
	Fiskeri/akvakultur	42 %	▼ 0 %	58 %	0 %	(n=12)
	Forretningsmessig tenesteyting	18 %	18 %	64 %	0 %	(n=11)
	Industri (inkl. bergverk/utvinning o	▲ 71 %	▼ 0 %	29 %	0 %	(n=14)
	Varehandel og transport	58 %	▼ 0 %	42 %	0 %	(n=12)
	Anna	13 %	▼ 0 %	▲ 88 %	0 %	(n=8)
Antall ansatte	1-5 tilsette	20 %	20 %	60 %	0 %	(n=10)
	6-20 tilsette	37 %	8 %	55 %	0 %	(n=38)
	21-50 tilsette	41 %	18 %	36 %	5 %	(n=22)
	Over 50 tilsette	46 %	▼ 0 %	54 %	0 %	(n=13)
Totalt	39 %	10 %	50 %	1 %	(n=92)	

Har di bedrift utfordringar med å få rekruttert nye medarbeidarar?

	Frekvens	Prosent
Stor grad	52	57 %
Både og	15	16 %
Liten grad	24	26 %
Veit ikkje	1	1 %
Totalt	92	100 %

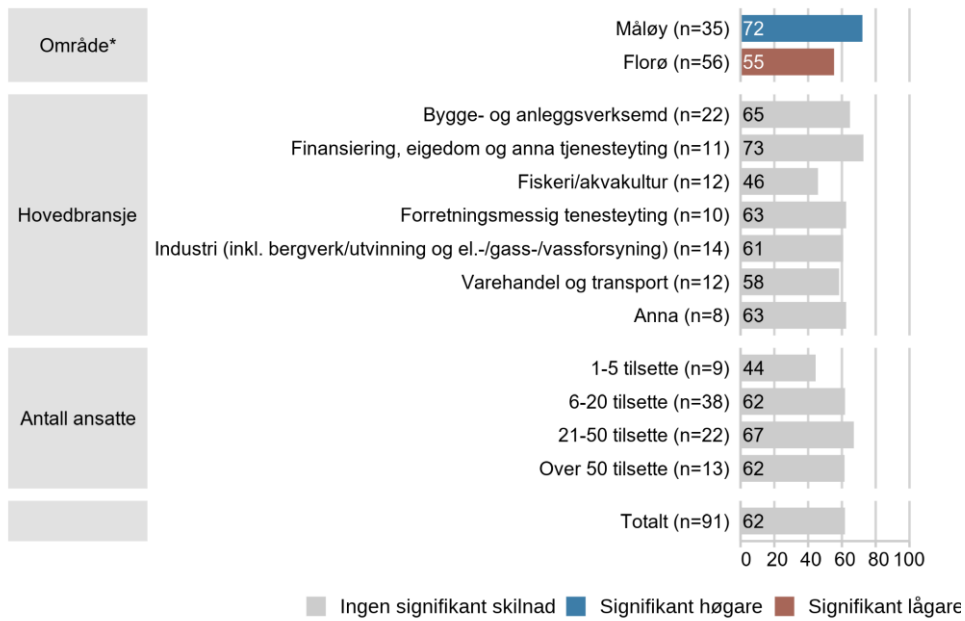


Har di bedrift utfordringar med å få rekruttert nye medarbeidarar?

		Stor grad	Både og	Liten grad	Veit ikkje	Antall
Område	Måløy	71 %	11 %	17 %	0 %	(n=35)
	Florø	47 %	19 %	32 %	2 %	(n=57)
Hovedbransje	Bygge- og anleggsverksemd	73 %	9 %	18 %	0 %	(n=22)
	Finansiering, eigedom og anna tjen	64 %	27 %	9 %	0 %	(n=11)
	Fiskeri/akvakultur	25 %	33 %	42 %	0 %	(n=12)
	Forretningsmessig tenesteyting	55 %	9 %	27 %	9 %	(n=11)
	Industri (inkl. bergverk/utvinning o	50 %	29 %	21 %	0 %	(n=14)
	Varehandel og transport	50 %	8 %	42 %	0 %	(n=12)
	Anna	63 %	▼0 %	38 %	0 %	(n=8)
Antall ansatte	1-5 tilsette	30 %	10 %	50 %	10 %	(n=10)
	6-20 tilsette	55 %	16 %	29 %	0 %	(n=38)
	21-50 tilsette	68 %	14 %	18 %	0 %	(n=22)
	Over 50 tilsette	54 %	31 %	15 %	0 %	(n=13)
Totalt	57 %	16 %	26 %	1 %	(n=92)	

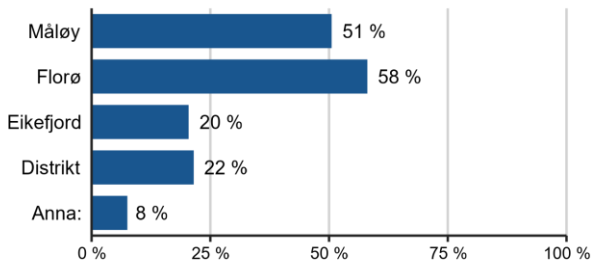
Har di bedrift utfordringar med å få rekruttert nye medarbeidarar?

Gjennomsnittsskår standardisert til ein skala frå 0 til 100, hvor 0 = I svært liten grad og 100 = I svært stor grad. Veit ikkje er kodet ut.



Kva delar av kommunen bør prioriterast for bustadutvikling? (Flere svar mulig)

	Frekvens	Prosent
Måløy	47	51 %
Florø	54	58 %
Eikefjord	19	20 %
Distrikt	20	22 %
Anna:	7	8 %
Antall (n)	93	

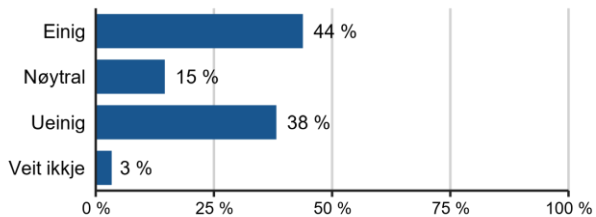


Kva delar av kommunen bør prioriterast for bustadutvikling? (Flere svar mulig)

		Måløy	Florø	Eikefjord	Distrikt	Anna:	Antall
Område	Måløy	▲ 86 %	▼ 25 %	11 %	19 %	11 %	(n=36)
	Florø	▼ 28 %	▲ 79 %	26 %	23 %	5 %	(n=57)
Hovedbransje	Bygge- og anleggsverksemd	45 %	64 %	▲ 45 %	41 %	▼ 0 %	(n=22)
	Finansiering, eigedom og anna tjen	67 %	67 %	8 %	8 %	▼ 0 %	(n=12)
	Fiskeri/akvakultur	50 %	▼ 17 %	▼ 0 %	33 %	17 %	(n=12)
	Forretningsmessig tenesteyting	55 %	▲ 91 %	27 %	27 %	9 %	(n=11)
	Industri (inkl. bergverk/utvinning o	36 %	64 %	14 %	14 %	7 %	(n=14)
	Varehandel og transport	67 %	58 %	8 %	▼ 0 %	8 %	(n=12)
	Anna	50 %	38 %	25 %	13 %	25 %	(n=8)
Antall ansatte	1-5 tilsette	30 %	60 %	30 %	40 %	20 %	(n=10)
	6-20 tilsette	51 %	56 %	10 %	13 %	8 %	(n=39)
	21-50 tilsette	73 %	64 %	▲ 45 %	36 %	▼ 0 %	(n=22)
	Over 50 tilsette	46 %	46 %	▼ 0 %	15 %	8 %	(n=13)
Totalt		51 %	58 %	20 %	22 %	8 %	(n=93)

Kor einig eller ueinig er du i følgjande påstandar? - Det er tilgang på bustader i Kinn kommune i ulike størrelsar og prisklasser

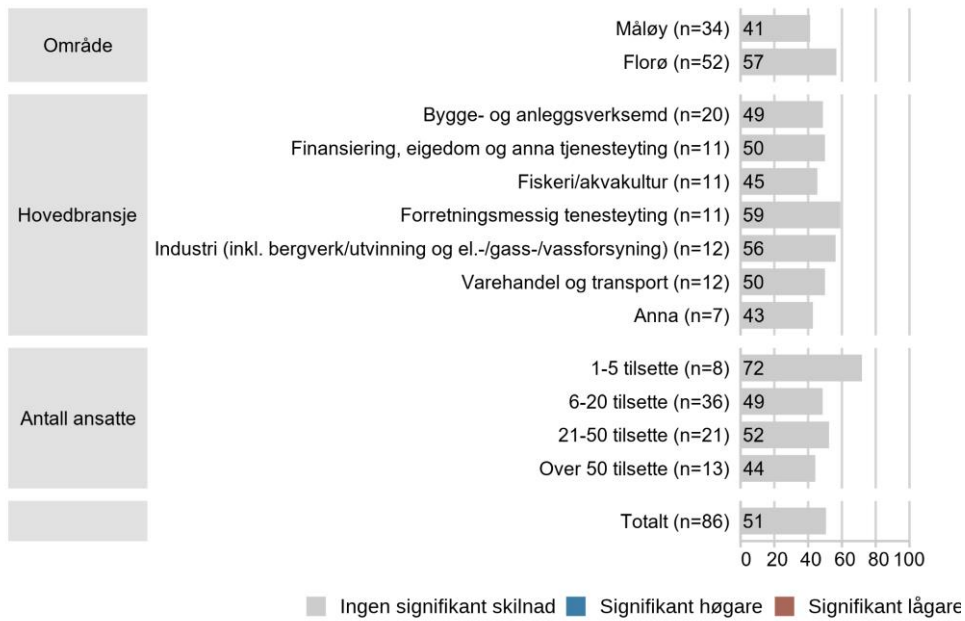
	Frekvens	Prosent
Einig	39	44 %
Nøytral	13	15 %
Ueinig	34	38 %
Veit ikkje	3	3 %
Totalt	89	100 %



Kor einig eller ueinig er du i følgjande påstandar? - Det er tilgang på bustader i Kinn kommune i ulike størrelsar og prisklasser

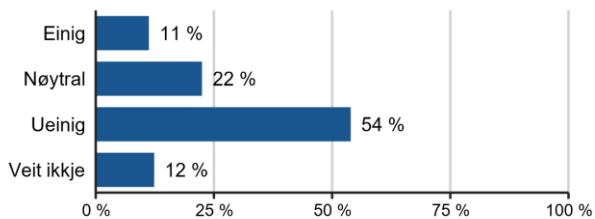
		Einig	Nøytral	Ueinig	Veit ikkje	Antall
Område	Måløy	34 %	9 %	54 %	3 %	(n=35)
	Florø	50 %	19 %	28 %	4 %	(n=54)
Hovedbransje	Bygge- og anleggsverksemd	41 %	9 %	41 %	9 %	(n=22)
	Finansiering, eigedom og anna tjen	55 %	▼ 0 %	45 %	0 %	(n=11)
	Fiskeri/akvakultur	27 %	36 %	36 %	0 %	(n=11)
	Forretningsmessig tenesteyting	64 %	▼ 0 %	36 %	0 %	(n=11)
	Industri (inkl. bergverk/utvinning o	46 %	23 %	23 %	8 %	(n=13)
	Varehandel og transport	42 %	25 %	33 %	0 %	(n=12)
	Anna	29 %	14 %	57 %	0 %	(n=7)
Antall ansatte	1-5 tilsette	67 %	▼ 0 %	22 %	11 %	(n=9)
	6-20 tilsette	43 %	16 %	38 %	3 %	(n=37)
	21-50 tilsette	45 %	18 %	32 %	5 %	(n=22)
	Over 50 tilsette	31 %	15 %	54 %	0 %	(n=13)
Totalt	44 %	15 %	38 %	3 %	(n=89)	

Kor einig eller ueinig er du i følgjande påstandar? - Det er tilgang på bustader i Kinn kommune i ulike størrelsar og prisklasser
 Gjennomsnittsskår standardisert til ein skala frå 0 til 100, hvor 0 = Heilt ueinig og 100 = Heilt einig. Veit ikkje er kodet ut.



Kor einig eller ueinig er du i følgjande påstandar? - Det er god nok tilgang på utleigebustader i Kinn kommune

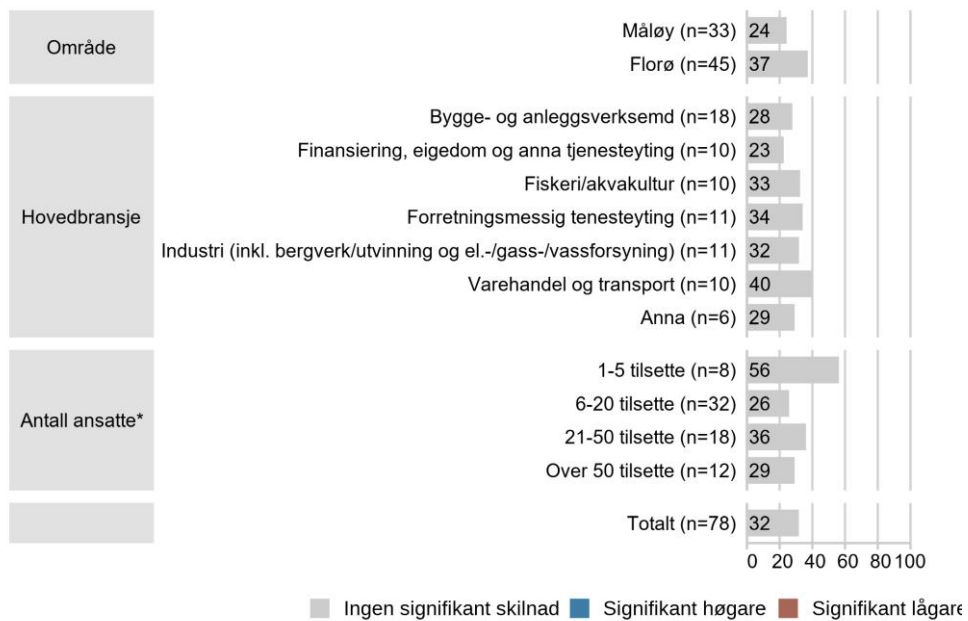
	Frekvens	Prosent
Einig	10	11 %
Nøytral	20	22 %
Ueinig	48	54 %
Veit ikkje	11	12 %
Totalt	89	100 %



Kor einig eller ueinig er du i følgjande påstandar? - Det er god nok tilgang på utleigebustader i Kinn kommune

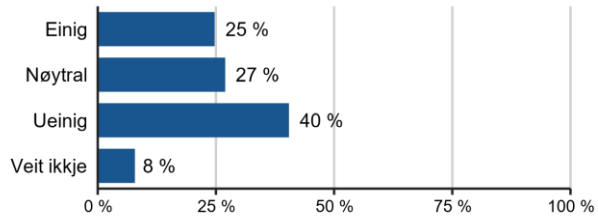
		Einig	Nøytral	Ueinig	Veit ikkje	Antall
Område*	Måløy	3 %	17 %	▲ 74 %	6 %	(n=35)
	Florø	17 %	26 %	▼ 41 %	17 %	(n=54)
Hovedbransje	Bygge- og anleggsverksemd	14 %	▼ 5 %	64 %	18 %	(n=22)
	Finansiering, eigedom og anna tjen	9 %	▼ 0 %	82 %	9 %	(n=11)
	Fiskeri/akvakultur	▼ 0 %	45 %	45 %	9 %	(n=11)
	Forretningsmessig tenesteyting	27 %	9 %	64 %	▼ 0 %	(n=11)
	Industri (inkl. bergverk/utvinning o	▼ 0 %	46 %	38 %	15 %	(n=13)
	Varehandel og transport	17 %	25 %	42 %	17 %	(n=12)
	Anna	▼ 0 %	43 %	43 %	14 %	(n=7)
Antall ansatte	1-5 tilsette	44 %	22 %	22 %	11 %	(n=9)
	6-20 tilsette	3 %	24 %	59 %	14 %	(n=37)
	21-50 tilsette	14 %	18 %	50 %	18 %	(n=22)
	Over 50 tilsette	8 %	23 %	62 %	8 %	(n=13)
Totalt	11 %	22 %	54 %	12 %	(n=89)	

Kor einig eller ueinig er du i følgjande påstandar? - Det er god nok tilgang på utleigebustader i Kinn kommune
 Gjennomsnittsskår standardisert til ein skala frå 0 til 100, hvor 0 = Heilt ueinig og 100 = Heilt einig. Veit ikkje er kodet ut.



Kor einig eller ueinig er du i følgjande påstandar? - Det er tilgang på bustadar i Kinn kommune som samsvarer med bedriftas rekrutteringsstrategi

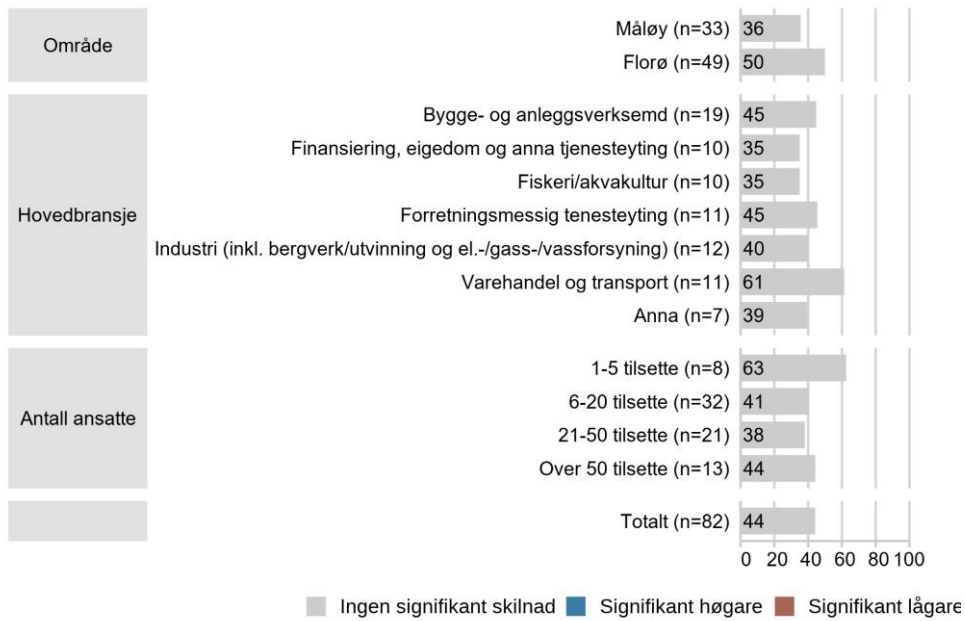
	Frekvens	Prosent
Einig	22	25 %
Nøytral	24	27 %
Ueinig	36	40 %
Veit ikkje	7	8 %
Totalt	89	100 %



Kor einig eller ueinig er du i følgjande påstandar? - Det er tilgang på bustadar i Kinn kommune som samsvarer med bedriftas rekrutteringsstrategi

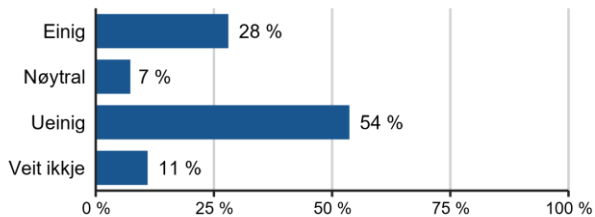
		Einig	Nøytral	Ueinig	Veit ikkje	Antall
Område*	Måløy	20 %	▼ 11 %	▲ 63 %	6 %	(n=35)
	Florø	28 %	▲ 37 %	▼ 26 %	9 %	(n=54)
Hovedbransje	Bygge- og anleggsverksemd	18 %	27 %	41 %	14 %	(n=22)
	Finansiering, eigedom og anna tjen	27 %	9 %	55 %	9 %	(n=11)
	Fiskeri/akvakultur	▼ 0 %	45 %	45 %	9 %	(n=11)
	Forretningsmessig tenesteyting	27 %	36 %	36 %	▼ 0 %	(n=11)
	Industri (inkl. bergverk/utvinning o	15 %	31 %	46 %	8 %	(n=13)
	Varehandel og transport	▲ 58 %	8 %	25 %	8 %	(n=12)
	Anna	14 %	43 %	43 %	▼ 0 %	(n=7)
Antall ansatte	1-5 tilsette	44 %	33 %	▼ 11 %	11 %	(n=9)
	6-20 tilsette	19 %	27 %	41 %	14 %	(n=37)
	21-50 tilsette	23 %	14 %	59 %	5 %	(n=22)
	Over 50 tilsette	23 %	31 %	46 %	▼ 0 %	(n=13)
Totalt		25 %	27 %	40 %	8 %	(n=89)

Kor einig eller ueinig er du i følgjande påstandar? - Det er tilgang på bustadar i Kinn kommune som samsvarer med bedriftas rekrutteringsstrategi
 Gjennomsnittsskår standardisert til ein skala frå 0 til 100, hvor 0 = Heilt ueinig og 100 = Heilt einig. Veit ikkje er kodet ut.



Kor einig eller ueinig er du i følgjande påstandar? - Kommunen har ledige næringsareal


	Frekvens	Prosent
Einig	23	28 %
Nøytral	6	7 %
Ueinig	44	54 %
Veit ikkje	9	11 %
Totalt	82	100 %



Kor einig eller ueinig er du i følgjande påstandar? - Kommunen har ledige næringsareal

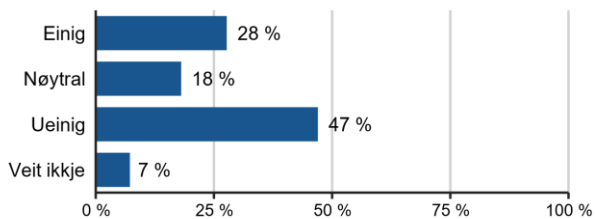
		Einig	Nøytral	Ueinig	Veit ikkje	Antall
Område	Måløy	16 %	3 %	65 %	16 %	(n=31)
	Florø	35 %	10 %	47 %	8 %	(n=51)
Hovedbransje	Bygge- og anleggsverksemd	10 %	▼ 0 %	70 %	20 %	(n=20)
	Finansiering, eigedom og anna tjen	25 %	▼ 0 %	75 %	▼ 0 %	(n=8)
	Fiskeri/akvakultur	18 %	27 %	45 %	9 %	(n=11)
	Forretningsmessig tenesteyting	45 %	9 %	45 %	▼ 0 %	(n=11)
	Industri (inkl. bergverk/utvinning o	33 %	8 %	42 %	17 %	(n=12)
	Varehandel og transport	55 %	▼ 0 %	36 %	9 %	(n=11)
	Anna	14 %	14 %	57 %	14 %	(n=7)
Antall ansatte	1-5 tilsette	▲ 67 %	11 %	22 %	▼ 0 %	(n=9)
	6-20 tilsette	21 %	9 %	53 %	18 %	(n=34)
	21-50 tilsette	29 %	▼ 0 %	62 %	10 %	(n=21)
	Over 50 tilsette	8 %	8 %	75 %	8 %	(n=12)
Totalt		28 %	7 %	54 %	11 %	(n=82)

Kor einig eller ueinig er du i følgjande påstandar? - Kommunen har ledige næringsareal
 Gjennomsnittsskår standardisert til ein skala frå 0 til 100, hvor 0 = Heilt ueinig og 100 = Heilt einig. Veit ikkje er kodet ut.



Kor einig eller ueinig er du i følgjande påstandar? - Kommunen sine reguleringsplanar er godt tilpassa næringslivet sitt behov


	Frekvens	Prosent
Einig	23	28 %
Nøytral	15	18 %
Ueinig	39	47 %
Veit ikkje	6	7 %
Totalt	83	100 %



Kor einig eller ueinig er du i følgjande påstandar? - Kommunen sine reguleringsplanar er godt tilpassa næringslivet sitt behov

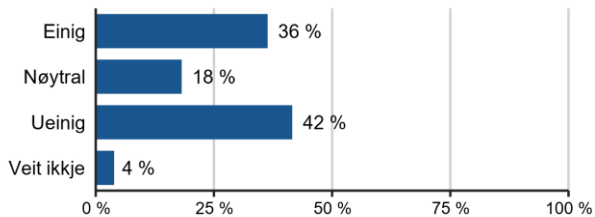
		Einig	Nøytral	Ueinig	Veit ikkje	Antall
Område	Måløy	19 %	16 %	48 %	16 %	(n=31)
	Florø	33 %	19 %	46 %	2 %	(n=52)
Hovedbransje	Bygge- og anleggsverksemd	▼ 5 %	10 %	▲ 75 %	10 %	(n=20)
	Finansiering, eigedom og anna tjen	11 %	22 %	56 %	11 %	(n=9)
	Fiskeri/akvakultur	36 %	18 %	45 %	▼ 0 %	(n=11)
	Forretningsmessig tenesteyting	55 %	18 %	27 %	▼ 0 %	(n=11)
	Industri (inkl. bergverk/utvinning o	25 %	25 %	42 %	8 %	(n=12)
	Varehandel og transport	45 %	18 %	27 %	9 %	(n=11)
	Anna	29 %	29 %	29 %	14 %	(n=7)
Antall ansatte	1-5 tilsette	56 %	22 %	22 %	▼ 0 %	(n=9)
	6-20 tilsette	24 %	18 %	50 %	9 %	(n=34)
	21-50 tilsette	29 %	5 %	57 %	10 %	(n=21)
	Over 50 tilsette	15 %	23 %	54 %	8 %	(n=13)
Totalt		28 %	18 %	47 %	7 %	(n=83)

Kor einig eller ueinig er du i følgjande påstandar? - Kommunen sine reguleringsplanar er godt tilpassa næringslivet sitt behov
 Gjennomsnittsskår standardisert til ein skala frå 0 til 100, hvor 0 = Heilt ueinig og 100 = Heilt einig. Veit ikkje er kodet ut.




Kommunen handsamar saker som angår næringslivet på ein god måte innanfor ... - ... reguleringsplanar

	Frekvens	Prosent
Einig	28	36 %
Nøytral	14	18 %
Ueinig	32	42 %
Veit ikkje	3	4 %
Totalt	77	100 %



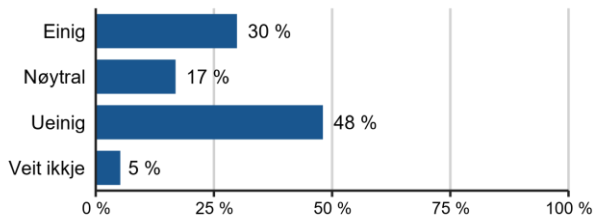
Kommunen handsamar saker som angår næringslivet på ein god måte innanfor ... - ... reguleringsplanar

		Einig	Nøytral	Ueinig	Veit ikkje	Antall
Område	Måløy	22 %	26 %	44 %	7 %	(n=27)
	Florø	44 %	14 %	40 %	2 %	(n=50)
Hovedbransje	Bygge- og anleggsverksemd	17 %	11 %	▲72 %	0 %	(n=18)
	Finansiering, eigedom og anna tjen	50 %	▼0 %	50 %	0 %	(n=8)
	Fiskeri/akvakultur	18 %	27 %	55 %	0 %	(n=11)
	Forretningsmessig tenesteyting	55 %	27 %	▼9 %	9 %	(n=11)
	Industri (inkl. bergverk/utvinning o	36 %	27 %	27 %	9 %	(n=11)
	Varehandel og transport	60 %	10 %	30 %	0 %	(n=10)
	Anna	43 %	29 %	14 %	14 %	(n=7)
Antall ansatte	1-5 tilsette	44 %	22 %	22 %	11 %	(n=9)
	6-20 tilsette	37 %	23 %	37 %	3 %	(n=30)
	21-50 tilsette	35 %	10 %	50 %	5 %	(n=20)
	Over 50 tilsette	23 %	15 %	62 %	0 %	(n=13)
Totalt		36 %	18 %	42 %	4 %	(n=77)



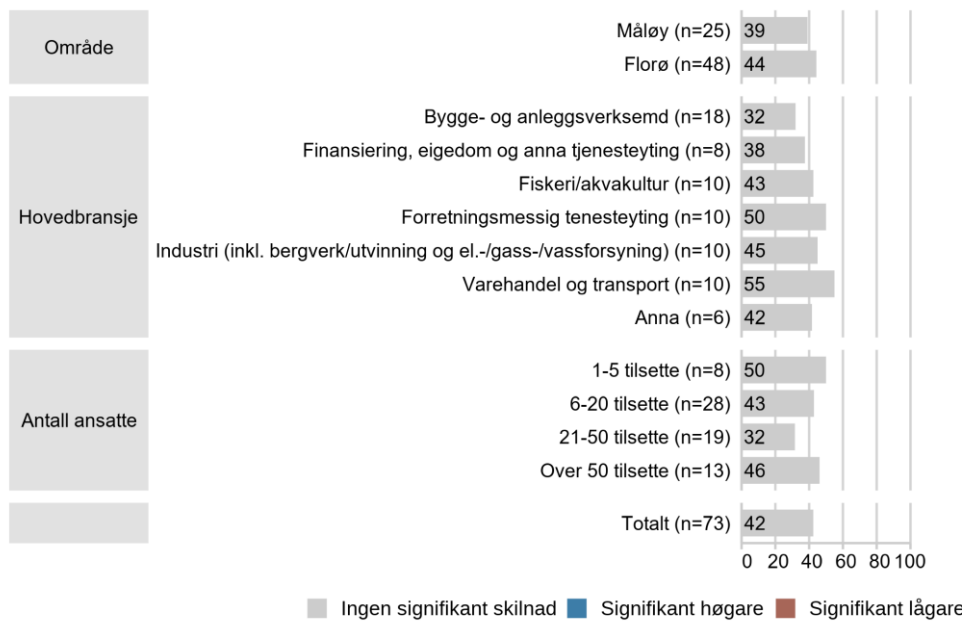
Kommunen handsamar saker som angår næringslivet på ein god måte innanfor ... - ... byggesak

	Frekvens	Prosent
Einig	23	30 %
Nøytral	13	17 %
Ueinig	37	48 %
Veit ikkje	4	5 %
Totalt	77	100 %



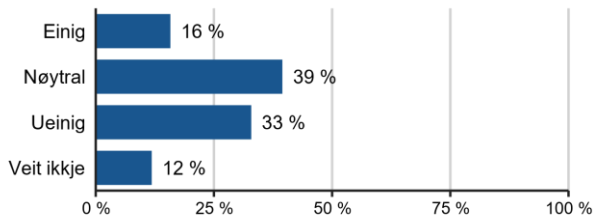
Kommunen handsamar saker som angår næringslivet på ein god måte innanfor ... - ... byggesak

		Einig	Nøytral	Ueinig	Veit ikkje	Antall
Område	Måløy	26 %	19 %	48 %	7 %	(n=27)
	Florø	32 %	16 %	48 %	4 %	(n=50)
Hovedbransje	Bygge- og anleggsverksemd	22 %	6 %	72 %	▼ 0 %	(n=18)
	Finansiering, eigedom og anna tjen	38 %	▼ 0 %	63 %	▼ 0 %	(n=8)
	Fiskeri/akvakultur	27 %	18 %	45 %	9 %	(n=11)
	Forretningsmessig tenesteyting	36 %	18 %	36 %	9 %	(n=11)
	Industri (inkl. bergverk/utvinning o	27 %	27 %	36 %	9 %	(n=11)
	Varehandel og transport	40 %	20 %	40 %	▼ 0 %	(n=10)
	Anna	29 %	29 %	29 %	14 %	(n=7)
Antall ansatte	1-5 tilsette	22 %	33 %	33 %	11 %	(n=9)
	6-20 tilsette	37 %	7 %	50 %	7 %	(n=30)
	21-50 tilsette	20 %	10 %	65 %	5 %	(n=20)
	Over 50 tilsette	31 %	23 %	46 %	▼ 0 %	(n=13)
Totalt		30 %	17 %	48 %	5 %	(n=77)



Kommunen handsamar saker som angår næringslivet på ein god måte innanfor ... - ... næringsstøtte

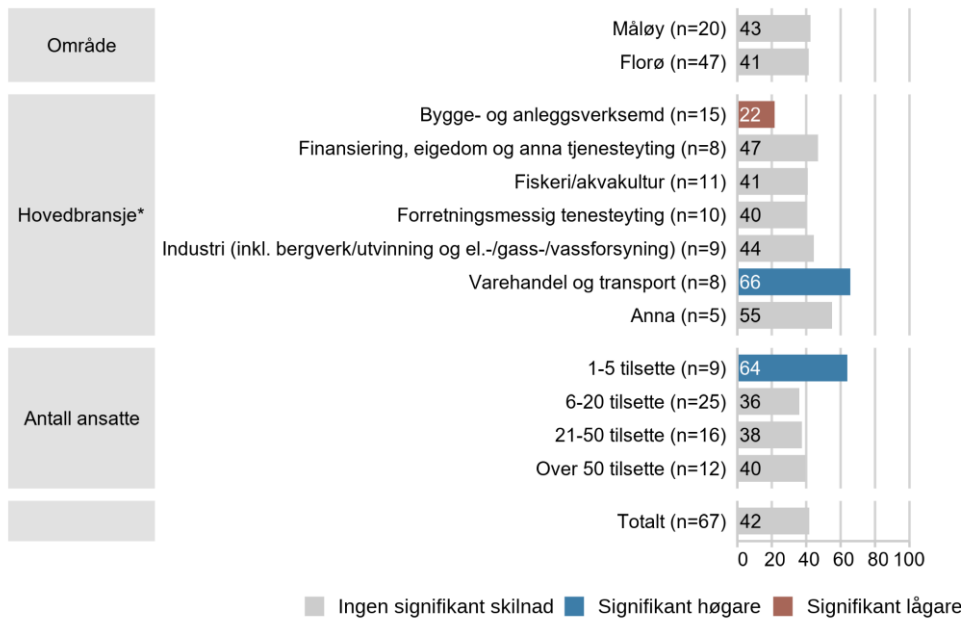
	Frekvens	Prosent
Einig	12	16 %
Nøytral	30	39 %
Ueinig	25	33 %
Veit ikkje	9	12 %
Totalt	76	100 %



Kommunen handsamar saker som angår næringslivet på ein god måte innanfor ... - ... næringsstøtte

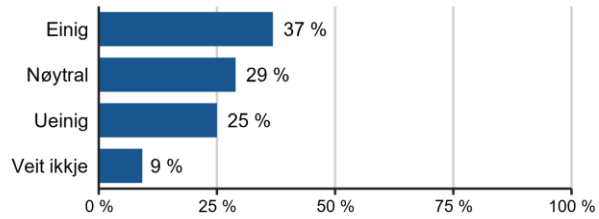
		Einig	Nøytral	Ueinig	Veit ikkje	Antall
Område	Måløy	8 %	42 %	27 %	23 %	(n=26)
	Florø	20 %	38 %	36 %	6 %	(n=50)
Hovedbransje	Bygge- og anleggsverksemd	6 %	17 %	▲ 61 %	17 %	(n=18)
	Finansiering, eigedom og anna tjen	38 %	25 %	38 %	▼ 0 %	(n=8)
	Fiskeri/akvakultur	18 %	45 %	36 %	▼ 0 %	(n=11)
	Forretningsmessig tenesteyting	9 %	45 %	36 %	9 %	(n=11)
	Industri (inkl. bergverk/utvinning o	9 %	45 %	27 %	18 %	(n=11)
	Varehandel og transport	30 %	50 %	▼ 0 %	20 %	(n=10)
	Anna	17 %	67 %	▼ 0 %	17 %	(n=6)
Antall ansatte	1-5 tilsette	44 %	56 %	▼ 0 %	▼ 0 %	(n=9)
	6-20 tilsette	13 %	33 %	37 %	17 %	(n=30)
	21-50 tilsette	15 %	20 %	45 %	20 %	(n=20)
	Over 50 tilsette	8 %	50 %	42 %	▼ 0 %	(n=12)
Totalt		16 %	39 %	33 %	12 %	(n=76)

Kommunen handsamar saker som angår næringslivet på ein god måte innanfor ... - ... næringsstøtte
 Gjennomsnittsskår standardisert til ein skala frå 0 til 100, hvor 0 = Heilt ueinig og 100 = Heilt einig. Veit ikkje er kodet ut.



Kor einig eller ueinig er du i følgjande påstandar om kommunen (inkludert Aksello og Måløy Vekst)? - Kommunen har lett tilgjengeleg rettleiarteneste for eksisterande næringsliv


	Frekvens	Prosent
Einig	28	37 %
Nøytral	22	29 %
Ueinig	19	25 %
Veit ikkje	7	9 %
Totalt	76	100 %



Kor einig eller ueinig er du i følgjande påstandar om kommunen (inkludert Aksello og Måløy Vekst)? - Kommunen har lett tilgjengeleg rettleiarteneste for eksisterande næringsliv

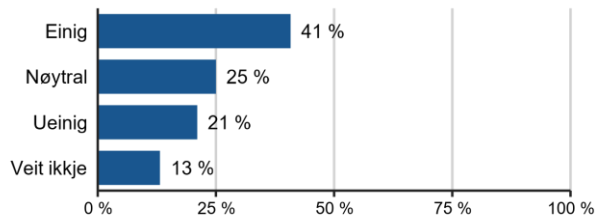
		Einig	Nøytral	Ueinig	Veit ikkje	Antall
Område	Måløy	35 %	35 %	23 %	8 %	(n=26)
	Florø	38 %	26 %	26 %	10 %	(n=50)
Hovedbransje	Bygge- og anleggsverksemd	16 %	37 %	37 %	11 %	(n=19)
	Finansiering, eigedom og anna tjen	63 %	13 %	25 %	▼ 0 %	(n=8)
	Fiskeri/akvakultur	36 %	36 %	27 %	▼ 0 %	(n=11)
	Forretningsmessig tenesteyting	55 %	27 %	9 %	9 %	(n=11)
	Industri (inkl. bergverk/utvinning o	▼ 9 %	36 %	27 %	27 %	(n=11)
	Varehandel og transport	50 %	25 %	13 %	13 %	(n=8)
	Anna	71 %	14 %	14 %	▼ 0 %	(n=7)
Antall ansatte	1-5 tilsette	67 %	33 %	▼ 0 %	▼ 0 %	(n=9)
	6-20 tilsette	▼ 20 %	37 %	33 %	10 %	(n=30)
	21-50 tilsette	40 %	15 %	30 %	15 %	(n=20)
	Over 50 tilsette	58 %	25 %	17 %	▼ 0 %	(n=12)
Totalt	37 %	29 %	25 %	9 %	(n=76)	

Kor einig eller ueinig er du i følgjande påstandar om kommunen (inkludert Akselø og Måløy Vekst)? - Kommunen har lett tilgjengeleg rettleiarteneste for eksisterande næringsliv
 Gjennomsnittsskår standardisert til ein skala frå 0 til 100, hvor 0 = Heilt ueinig og 100 = Heilt einig. Veit ikkje er kodet ut.



Kor einig eller ueinig er du i følgjande påstandar om kommunen (inkludert Aksello og Måløy Vekst)? - Kommunen har lett tilgjengeleg rettleiarteneste for etablerarar / gründerar


	Frekvens	Prosent
Einig	31	41 %
Nøytral	19	25 %
Ueinig	16	21 %
Veit ikkje	10	13 %
Totalt	76	100 %



Kor einig eller ueinig er du i følgjande påstandar om kommunen (inkludert Aksello og Måløy Vekst)? - Kommunen har lett tilgjengeleg rettleiarteneste for etablerarar / gründerar

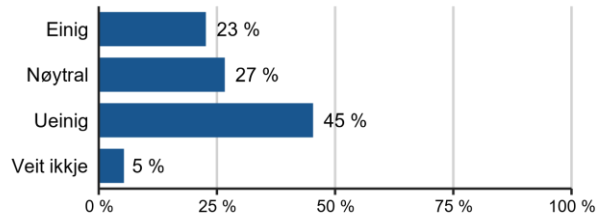
		Einig	Nøytral	Ueinig	Veit ikkje	Antall
Område	Måløy	27 %	35 %	19 %	19 %	(n=26)
	Florø	48 %	20 %	22 %	10 %	(n=50)
Hovedbransje	Bygge- og anleggsverksemd	▼ 16 %	37 %	26 %	21 %	(n=19)
	Finansiering, eigedom og anna tjen	75 %	▼ 0 %	13 %	13 %	(n=8)
	Fiskeri/akvakultur	36 %	36 %	27 %	▼ 0 %	(n=11)
	Forretningsmessig tenesteyting	55 %	27 %	18 %	▼ 0 %	(n=11)
	Industri (inkl. bergverk/utvinning o	18 %	27 %	27 %	27 %	(n=11)
	Varehandel og transport	50 %	13 %	13 %	25 %	(n=8)
	Anna	▲ 86 %	▼ 0 %	14 %	▼ 0 %	(n=7)
Antall ansatte	1-5 tilsette	56 %	22 %	22 %	▼ 0 %	(n=9)
	6-20 tilsette	43 %	17 %	30 %	10 %	(n=30)
	21-50 tilsette	30 %	20 %	20 %	30 %	(n=20)
	Over 50 tilsette	50 %	42 %	8 %	▼ 0 %	(n=12)
Totalt	41 %	25 %	21 %	13 %	(n=76)	

Kor einig eller ueinig er du i følgjande påstandar om kommunen (inkludert Akselø og Måløy Vekst)? - Kommunen har lett tilgjengeleg rettleiarteneste for etablerarar / gründerar
 Gjennomsnittsskår standardisert til ein skala frå 0 til 100, hvor 0 = Heilt ueinig og 100 = Heilt einig. Veit ikkje er kodet ut.



Kor einig eller ueinig er du i følgjande påstandar om kommunen (inkludert Aksello og Måløy Vekst)? - Kommunen er flink til å formidle informasjon om moglege støtteordningar for næringslivet

	Frekvens	Prosent
Einig	17	23 %
Nøytral	20	27 %
Ueinig	34	45 %
Veit ikkje	4	5 %
Totalt	75	100 %

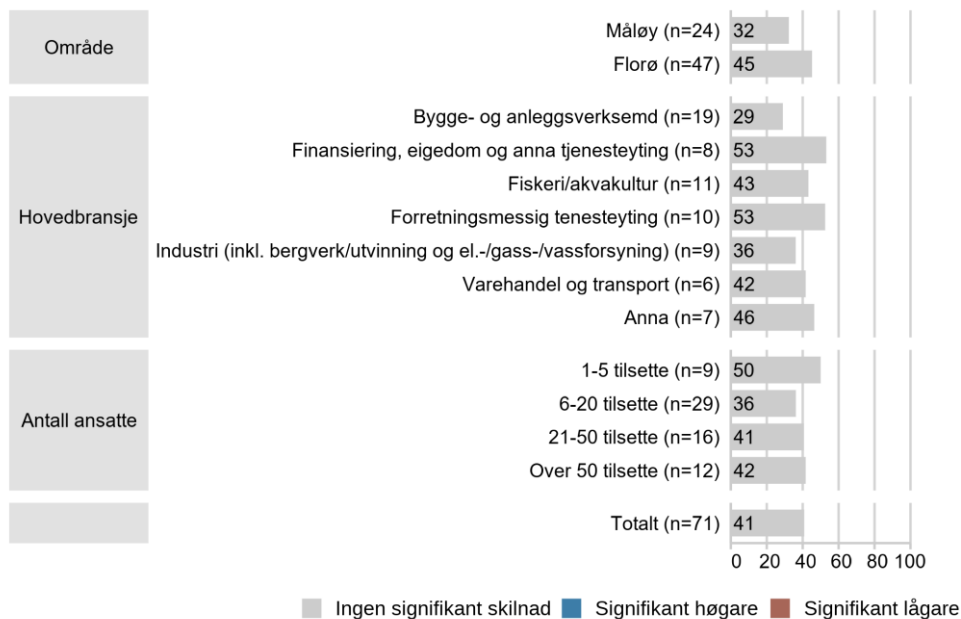


Kor einig eller ueinig er du i følgjande påstandar om kommunen (inkludert Aksello og Måløy Vekst)? - Kommunen er flink til å formidle informasjon om moglege støtteordningar for næringslivet

		Einig	Nøytral	Ueinig	Veit ikkje	Antall
Område	Måløy	15 %	19 %	58 %	8 %	(n=26)
	Florø	27 %	31 %	39 %	4 %	(n=49)
Hovedbransje	Bygge- og anleggsverksemd	16 %	16 %	68 %	▼ 0 %	(n=19)
	Finansiering, eigedom og anna tjen	38 %	25 %	38 %	▼ 0 %	(n=8)
	Fiskeri/akvakultur	36 %	18 %	45 %	▼ 0 %	(n=11)
	Forretningsmessig tenesteyting	40 %	30 %	30 %	▼ 0 %	(n=10)
	Industri (inkl. bergverk/utvinning o	▼ 0 %	45 %	36 %	18 %	(n=11)
	Varehandel og transport	13 %	38 %	25 %	25 %	(n=8)
	Anna	29 %	29 %	43 %	▼ 0 %	(n=7)
Antall ansatte*	1-5 tilsette	11 %	▲ 67 %	22 %	▼ 0 %	(n=9)
	6-20 tilsette	27 %	10 %	60 %	3 %	(n=30)
	21-50 tilsette	21 %	21 %	42 %	16 %	(n=19)
	Over 50 tilsette	25 %	33 %	42 %	▼ 0 %	(n=12)
Totalt	23 %	27 %	45 %	5 %	(n=75)	

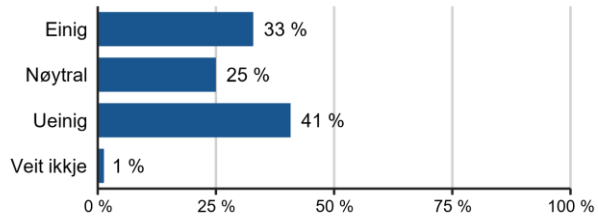
Kor einig eller ueinig er du i følgjande påstandar om kommunen (inkludert Aksello og Måløy Vekst)? - Kommunen er flink til å formidle informasjon om moglege støtteordningar for næringslivet

Gjennomsnittsskår standardisert til ein skala frå 0 til 100, hvor 0 = Heilt ueinig og 100 = Heilt einig. Veit ikkje er kodet ut.



Kor einig eller ueinig er du i følgjande påstandar om kommunen (inkludert Aksello og Måløy Vekst)? - Alt i alt yt kommunen god service ovanfor næringslivet

	Frekvens	Prosent
Einig	25	33 %
Nøytral	19	25 %
Ueinig	31	41 %
Veit ikkje	1	1 %
Totalt	76	100 %




Kor einig eller ueinig er du i følgjande påstandar om kommunen (inkludert Aksello og Måløy Vekst)? - Alt i alt yt kommunen god service ovanfor næringslivet

		Einig	Nøytral	Ueinig	Veit ikkje	Antall
Område	Måløy	19 %	35 %	42 %	4 %	(n=26)
	Florø	40 %	20 %	40 %	0 %	(n=50)
Hovedbransje	Bygge- og anleggsverksemd	▼ 11 %	21 %	▲ 68 %	0 %	(n=19)
	Finansiering, eigedom og anna tjen	38 %	13 %	50 %	0 %	(n=8)
	Fiskeri/akvakultur	36 %	27 %	36 %	0 %	(n=11)
	Forretningsmessig tenesteyting	55 %	18 %	27 %	0 %	(n=11)
	Industri (inkl. bergverk/utvinning o	27 %	36 %	27 %	9 %	(n=11)
	Varehandel og transport	63 %	25 %	13 %	0 %	(n=8)
	Anna	29 %	43 %	29 %	0 %	(n=7)
Antall ansatte	1-5 tilsette	22 %	▲ 67 %	▼ 11 %	0 %	(n=9)
	6-20 tilsette	37 %	20 %	43 %	0 %	(n=30)
	21-50 tilsette	30 %	15 %	50 %	5 %	(n=20)
	Over 50 tilsette	25 %	25 %	50 %	0 %	(n=12)
Totalt		33 %	25 %	41 %	1 %	(n=76)

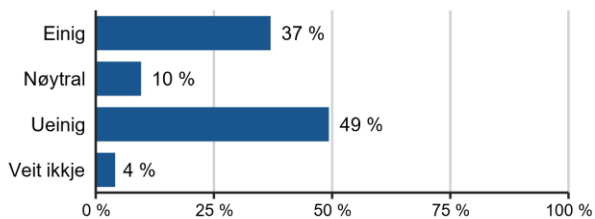
Kor einig eller ueinig er du i følgjande påstandar om kommunen (inkludert Aksello og Måløy Vekst)? - Alt i alt yt kommunen god service ovanfor næringslivet

Gjennomsnittsskår standardisert til ein skala frå 0 til 100, hvor 0 = Heilt ueinig og 100 = Heilt einig. Veit ikkje er kodet ut.



Kor einig eller ueinig er du i følgjande påstandar? - Kommunen har god forståing for behova til det etablerte næringslivet

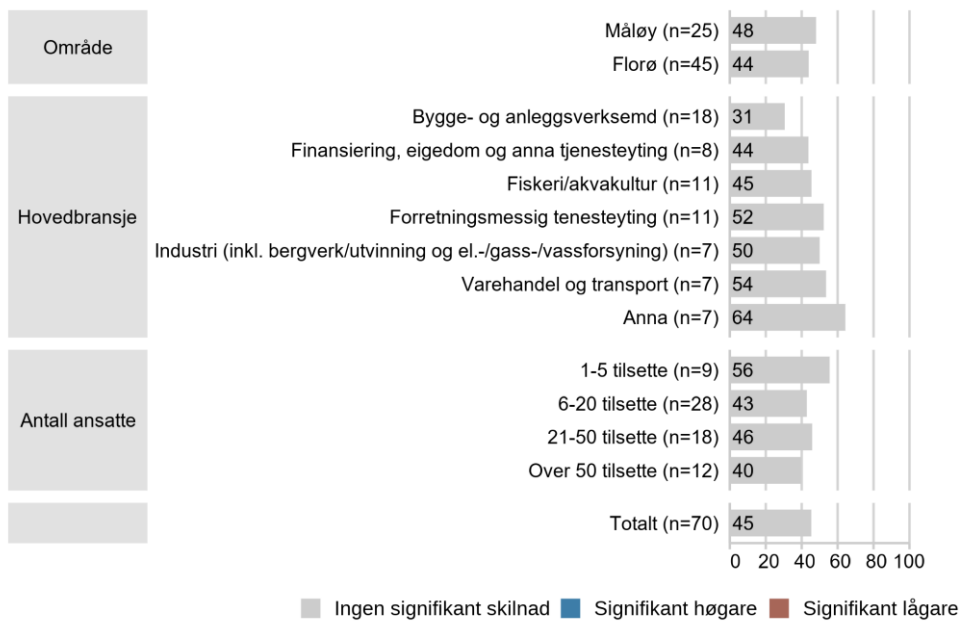
	Frekvens	Prosent
Einig	27	37 %
Nøytral	7	10 %
Ueinig	36	49 %
Veit ikkje	3	4 %
Totalt	73	100 %



Kor einig eller ueinig er du i følgjande påstandar? - Kommunen har god forståing for behova til det etablerte næringslivet

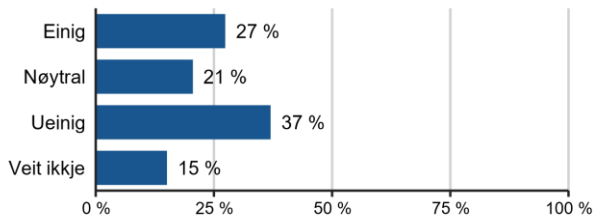
		Einig	Nøytral	Ueinig	Veit ikkje	Antall
Område	Måløy	42 %	15 %	38 %	4 %	(n=26)
	Florø	34 %	6 %	55 %	4 %	(n=47)
Hovedbransje	Bygge- og anleggsverksemd	21 %	5 %	68 %	5 %	(n=19)
	Finansiering, eigedom og anna tjen	38 %	▼0 %	63 %	0 %	(n=8)
	Fiskeri/akvakultur	36 %	9 %	55 %	0 %	(n=11)
	Forretningsmessig tenesteyting	45 %	18 %	36 %	0 %	(n=11)
	Industri (inkl. bergverk/utvinning o	38 %	▼0 %	50 %	13 %	(n=8)
	Varehandel og transport	50 %	▼0 %	38 %	13 %	(n=8)
	Anna	57 %	43 %	▼0 %	0 %	(n=7)
Antall ansatte	1-5 tilsette	56 %	11 %	33 %	0 %	(n=9)
	6-20 tilsette	34 %	14 %	48 %	3 %	(n=29)
	21-50 tilsette	40 %	▼0 %	50 %	10 %	(n=20)
	Over 50 tilsette	25 %	8 %	67 %	0 %	(n=12)
Totalt		37 %	10 %	49 %	4 %	(n=73)

Kor einig eller ueinig er du i følgjande påstandar? - Kommunen har god forståing for behova til det etablerte næringslivet
 Gjennomsnittsskår standardisert til ein skala frå 0 til 100, hvor 0 = Heilt ueinig og 100 = Heilt einig. Veit ikkje er kodet ut.



Kor einig eller ueinig er du i følgjande påstandar? - Kommunen har god forståing for behova til gründerar/etablerarar

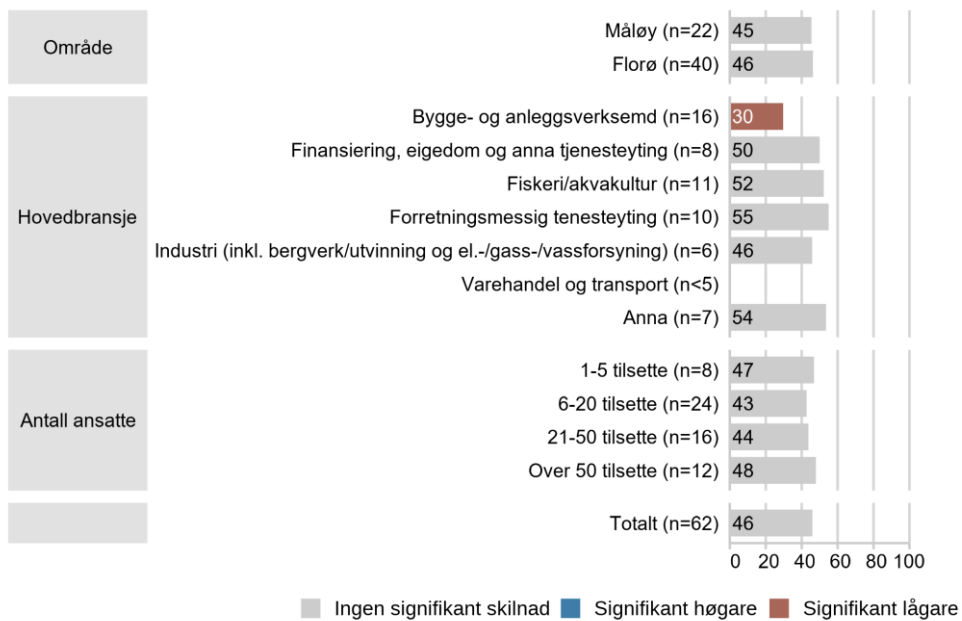
	Frekvens	Prosent
Einig	20	27 %
Nøytral	15	21 %
Ueinig	27	37 %
Veit ikkje	11	15 %
Totalt	73	100 %



Kor einig eller ueinig er du i følgjande påstandar? - Kommunen har god forståing for behova til gründerar/etablerarar

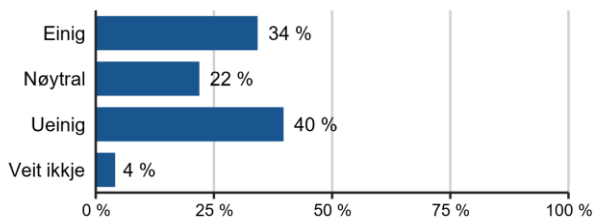
		Einig	Nøytral	Ueinig	Veit ikkje	Antall
Område*	Måløy	15 %	▲ 42 %	27 %	15 %	(n=26)
	Florø	34 %	▼ 9 %	43 %	15 %	(n=47)
Hovedbransje*	Bygge- og anleggsverksemd	11 %	16 %	58 %	16 %	(n=19)
	Finansiering, eigedom og anna tjen	50 %	▼ 0 %	50 %	▼ 0 %	(n=8)
	Fiskeri/akvakultur	27 %	36 %	36 %	▼ 0 %	(n=11)
	Forretningsmessig tenesteyting	45 %	18 %	27 %	9 %	(n=11)
	Industri (inkl. bergverk/utvinning o	25 %	13 %	38 %	25 %	(n=8)
	Varehandel og transport	25 %	13 %	13 %	50 %	(n=8)
	Anna	29 %	57 %	14 %	▼ 0 %	(n=7)
Antall ansatte	1-5 tilsette	44 %	11 %	33 %	11 %	(n=9)
	6-20 tilsette	21 %	28 %	34 %	17 %	(n=29)
	21-50 tilsette	25 %	15 %	40 %	20 %	(n=20)
	Over 50 tilsette	25 %	25 %	50 %	▼ 0 %	(n=12)
Totalt		27 %	21 %	37 %	15 %	(n=73)

Kor einig eller ueinig er du i følgjande påstandar? - Kommunen har god forståing for behova til gründerar/etablerarar
 Gjennomsnittsskår standardisert til ein skala frå 0 til 100, hvor 0 = Heilt ueinig og 100 = Heilt einig. Veit ikkje er kodet ut.



Kor einig eller ueinig er du i følgjande påstandar? - Kommunen arbeider aktivt for å skape nettverk mellom næringslivet og kommunen


	Frekvens	Prosent
Einig	25	34 %
Nøytral	16	22 %
Ueinig	29	40 %
Veit ikkje	3	4 %
Totalt	73	100 %



Kor einig eller ueinig er du i følgjande påstandar? - Kommunen arbeider aktivt for å skape nettverk mellom næringslivet og kommunen

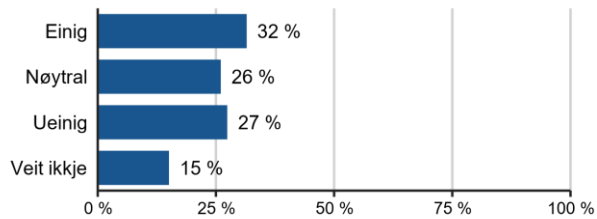
		Einig	Nøytral	Ueinig	Veit ikkje	Antall
Område	Måløy	31 %	23 %	42 %	4 %	(n=26)
	Florø	36 %	21 %	38 %	4 %	(n=47)
Hovedbransje	Bygge- og anleggsverksemd	16 %	21 %	53 %	11 %	(n=19)
	Finansiering, eigedom og anna tjen	50 %	13 %	38 %	0 %	(n=8)
	Fiskeri/akvakultur	36 %	36 %	27 %	0 %	(n=11)
	Forretningsmessig tenesteyting	55 %	9 %	36 %	0 %	(n=11)
	Industri (inkl. bergverk/utvinning o	38 %	13 %	38 %	13 %	(n=8)
	Varehandel og transport	13 %	38 %	50 %	0 %	(n=8)
	Anna	57 %	14 %	29 %	0 %	(n=7)
Antall ansatte	1-5 tilsette	44 %	22 %	22 %	11 %	(n=9)
	6-20 tilsette	38 %	21 %	41 %	0 %	(n=29)
	21-50 tilsette	20 %	20 %	50 %	10 %	(n=20)
	Over 50 tilsette	33 %	25 %	42 %	0 %	(n=12)
Totalt	34 %	22 %	40 %	4 %	(n=73)	

Kor einig eller ueinig er du i følgjande påstandar? - Kommunen arbeider aktivt for å skape nettverk mellom næringslivet og kommunen
 Gjennomsnittsskår standardisert til ein skala frå 0 til 100, hvor 0 = Heilt ueinig og 100 = Heilt einig. Veit ikkje er kodet ut.



Kor einig eller ueinig er du i følgjande påstandar? - Kommunen samhandlar godt med eksterne utviklingsaktørar som til dømes næringshagar, innovasjon Norge, Fylkeskommunen, forskingsmiljø, Siva, kunnskapsparkar osv.


	Frekvens	Prosent
Einig	23	32 %
Nøytral	19	26 %
Ueinig	20	27 %
Veit ikkje	11	15 %
Totalt	73	100 %



Kor einig eller ueinig er du i følgjande påstandar? - Kommunen samhandlar godt med eksterne utviklingsaktørar som til dømes næringshagar, innovasjon Norge, Fylkeskommunen, forskingsmiljø, Siva, kunnskapsparkar osv.

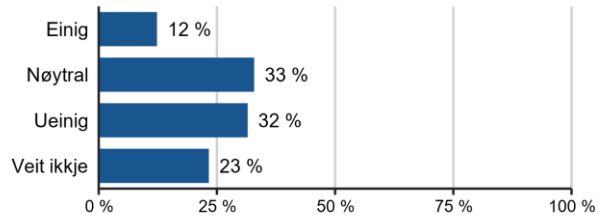
		Einig	Nøytral	Ueinig	Veit ikkje	Antall
Område	Måløy	27 %	31 %	27 %	15 %	(n=26)
	Florø	34 %	23 %	28 %	15 %	(n=47)
Hovedbransje	Bygge- og anleggsverksemd	▼ 11 %	32 %	42 %	16 %	(n=19)
	Finansiering, eigedom og anna tjen	50 %	13 %	25 %	13 %	(n=8)
	Fiskeri/akvakultur	36 %	36 %	9 %	18 %	(n=11)
	Forretningsmessig tenesteyting	55 %	9 %	36 %	▼ 0 %	(n=11)
	Industri (inkl. bergverk/utvinning o	25 %	25 %	25 %	25 %	(n=8)
	Varehandel og transport	13 %	25 %	38 %	25 %	(n=8)
	Anna	57 %	43 %	▼ 0 %	▼ 0 %	(n=7)
Antall ansatte	1-5 tilsette	22 %	44 %	22 %	11 %	(n=9)
	6-20 tilsette	31 %	24 %	28 %	17 %	(n=29)
	21-50 tilsette	20 %	20 %	40 %	20 %	(n=20)
	Over 50 tilsette	50 %	33 %	17 %	▼ 0 %	(n=12)
Totalt	32 %	26 %	27 %	15 %	(n=73)	

Kor einig eller ueinig er du i følgjande påstandar? - Kommunen samhandlar godt med eksterne utviklingsaktørar som til dømes næringshagar, innovasjon Norge, Fylkeskommunen, forskingsmiljø, Siva, kunnskapsparkar osv.
 Gjennomsnittsskår standardisert til ein skala frå 0 til 100, hvor 0 = Heilt ueinig og 100 = Heilt einig. Veit ikkje er kodet ut.



Kor einig eller ueinig er du i følgjande påstandar? - Kommunen brukar næringsfond, kraftfond eller tilsvarande for å støtte opp om og utvikle nytt og eksisterande næringsliv

	Frekvens	Prosent
Einig	9	12 %
Nøytral	24	33 %
Ueinig	23	32 %
Veit ikkje	17	23 %
Totalt	73	100 %

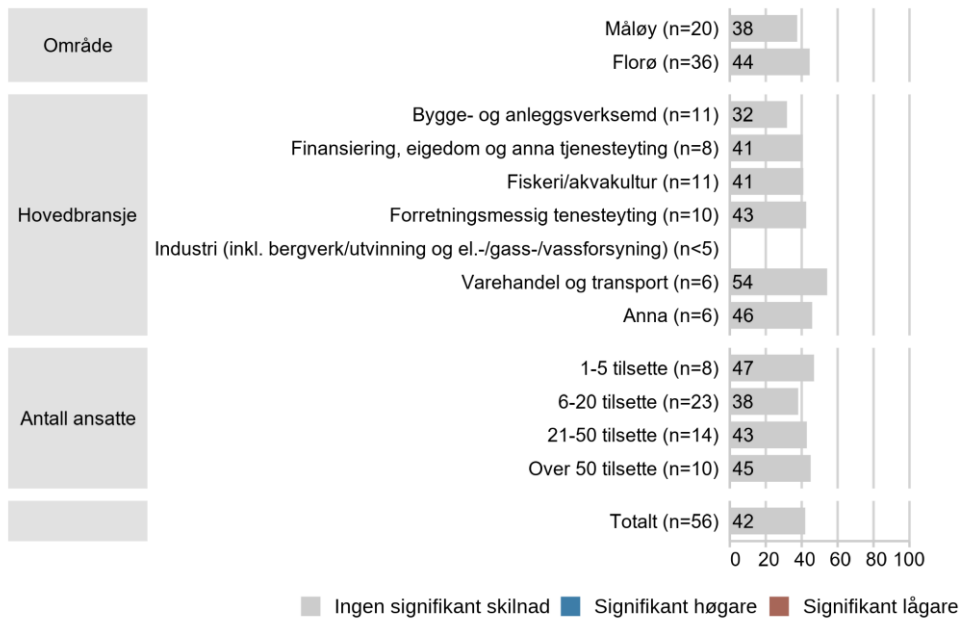


Kor einig eller ueinig er du i følgjande påstandar? - Kommunen brukar næringsfond, kraftfond eller tilsvarande for å støtte opp om og utvikle nytt og eksisterande næringsliv

		Einig	Nøytral	Ueinig	Veit ikkje	Antall
Område	Måløy	4 %	38 %	35 %	23 %	(n=26)
	Florø	17 %	30 %	30 %	23 %	(n=47)
Hovedbransje	Bygge- og anleggsverksemd	▼ 0 %	26 %	32 %	42 %	(n=19)
	Finansiering, eigedom og anna tjen	13 %	38 %	50 %	▼ 0 %	(n=8)
	Fiskeri/akvakultur	18 %	45 %	36 %	▼ 0 %	(n=11)
	Forretningsmessig tenesteyting	27 %	18 %	45 %	9 %	(n=11)
	Industri (inkl. bergverk/utvinning o	13 %	25 %	13 %	50 %	(n=8)
	Varehandel og transport	25 %	25 %	25 %	25 %	(n=8)
	Anna	▼ 0 %	71 %	14 %	14 %	(n=7)
Antall ansatte	1-5 tilsette	22 %	33 %	33 %	11 %	(n=9)
	6-20 tilsette	10 %	34 %	34 %	21 %	(n=29)
	21-50 tilsette	15 %	20 %	35 %	30 %	(n=20)
	Over 50 tilsette	8 %	50 %	25 %	17 %	(n=12)
Totalt	12 %	33 %	32 %	23 %	(n=73)	

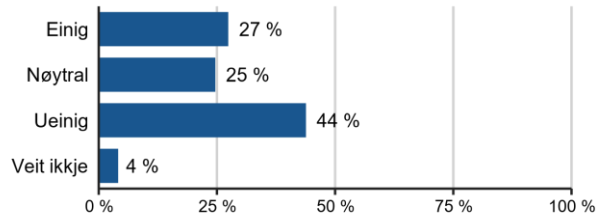
Kor einig eller ueinig er du i følgjande påstandar? - Kommunen brukar næringsfond, kraftfond eller tilsvarande for å støtte opp om og utvikle nytt og eksisterande næringsliv

Gjennomsnittsskår standardisert til ein skala frå 0 til 100, hvor 0 = Heilt ueinig og 100 = Heilt einig. Veit ikkje er kodet ut.



Kor einig eller ueinig er du i følgjande påstandar? - Kommunen legg til rette for næringsutvikling gjennom investeringar i infrastruktur (breiband, areal, veg, parkering m.m.)

	Frekvens	Prosent
Einig	20	27 %
Nøytral	18	25 %
Ueinig	32	44 %
Veit ikkje	3	4 %
Totalt	73	100 %




Kor einig eller ueinig er du i følgjande påstandar? - Kommunen legg til rette for næringsutvikling gjennom investeringar i infrastruktur (breiband, areal, veg, parkering m.m.)

		Einig	Nøytral	Ueinig	Veit ikkje	Antall
Område	Måløy	23 %	38 %	35 %	4 %	(n=26)
	Florø	30 %	17 %	49 %	4 %	(n=47)
Hovedbransje	Bygge- og anleggsverksemd	16 %	11 %	▲ 68 %	5 %	(n=19)
	Finansiering, eigedom og anna tjen	38 %	▼ 0 %	63 %	0 %	(n=8)
	Fiskeri/akvakultur	27 %	36 %	36 %	0 %	(n=11)
	Forretningsmessig tenesteyting	55 %	27 %	18 %	0 %	(n=11)
	Industri (inkl. bergverk/utvinning o	13 %	50 %	25 %	13 %	(n=8)
	Varehandel og transport	25 %	13 %	50 %	13 %	(n=8)
	Anna	29 %	57 %	14 %	0 %	(n=7)
Antall ansatte	1-5 tilsette	33 %	22 %	44 %	0 %	(n=9)
	6-20 tilsette	31 %	21 %	45 %	3 %	(n=29)
	21-50 tilsette	20 %	25 %	45 %	10 %	(n=20)
	Over 50 tilsette	33 %	25 %	42 %	0 %	(n=12)
Totalt	27 %	25 %	44 %	4 %	(n=73)	

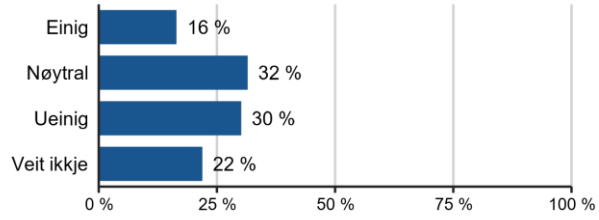
Kor einig eller ueinig er du i følgjande påstandar? - Kommunen legg til rette for næringsutvikling gjennom investeringar i infrastruktur (breiband, areal, veg, parkering m.m.)

Gjennomsnittsskår standardisert til ein skala frå 0 til 100, hvor 0 = Heilt ueinig og 100 = Heilt einig. Veit ikkje er kodet ut.



Kor einig eller ueinig er du i følgjande påstandar? - Kommunen hjelper næringslivet med å skaffe finansiering av sine utviklingsprosjekt, t.d. innovasjon Norge

	Frekvens	Prosent
Einig	12	16 %
Nøytral	23	32 %
Ueinig	22	30 %
Veit ikkje	16	22 %
Totalt	73	100 %

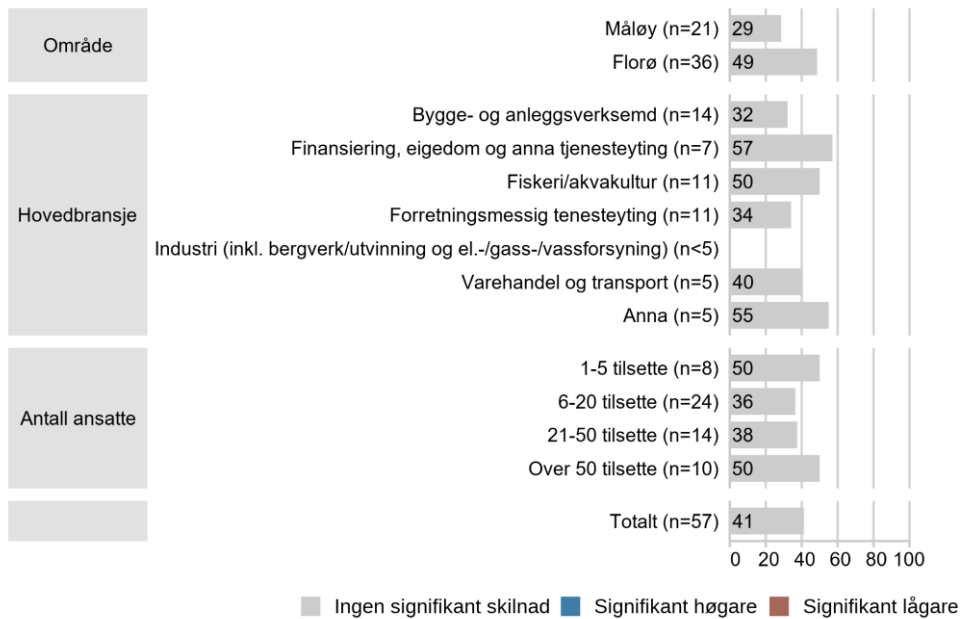


Kor einig eller ueinig er du i følgjande påstandar? - Kommunen hjelper næringslivet med å skaffe finansiering av sine utviklingsprosjekt, t.d. innovasjon Norge

		Einig	Nøytral	Ueinig	Veit ikkje	Antall
Område	Måløy	8 %	27 %	46 %	19 %	(n=26)
	Florø	21 %	34 %	21 %	23 %	(n=47)
Hovedbransje*	Bygge- og anleggsverksemd	11 %	26 %	37 %	26 %	(n=19)
	Finansiering, eigedom og anna tjen	38 %	25 %	25 %	13 %	(n=8)
	Fiskeri/akvakultur	45 %	27 %	27 %	▼ 0 %	(n=11)
	Forretningsmessig tenesteyting	▼ 0 %	55 %	45 %	▼ 0 %	(n=11)
	Industri (inkl. bergverk/utvinning o	▼ 0 %	13 %	38 %	50 %	(n=8)
	Varehandel og transport	13 %	25 %	25 %	38 %	(n=8)
	Anna	14 %	57 %	▼ 0 %	29 %	(n=7)
Antall ansatte	1-5 tilsette	22 %	44 %	22 %	11 %	(n=9)
	6-20 tilsette	21 %	21 %	41 %	17 %	(n=29)
	21-50 tilsette	5 %	35 %	30 %	30 %	(n=20)
	Over 50 tilsette	25 %	42 %	17 %	17 %	(n=12)
Totalt	16 %	32 %	30 %	22 %	(n=73)	

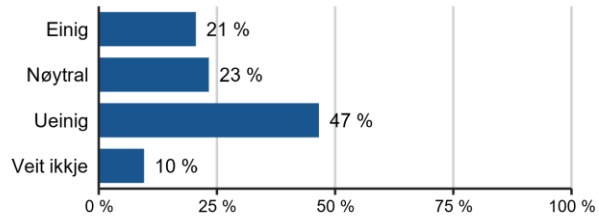
Kor einig eller ueinig er du i følgjande påstandar? - Kommunen hjelper næringslivet med å skaffe finansiering av sine utviklingsprosjekt, t.d. innovasjon Norge

Gjennomsnittsskår standardisert til ein skala frå 0 til 100, hvor 0 = Heilt ueinig og 100 = Heilt einig. Veit ikkje er kodet ut.



Kor einig eller ueinig er du i følgjande påstandar? - Kommunen legg til rette for at også det lokale næringslivet kan vinne oppdrag/avtalar i forbindelse med innkjøp, bygg, infrastruktur etc.

	Frekvens	Prosent
Einig	15	21 %
Nøytral	17	23 %
Ueinig	34	47 %
Veit ikkje	7	10 %
Totalt	73	100 %

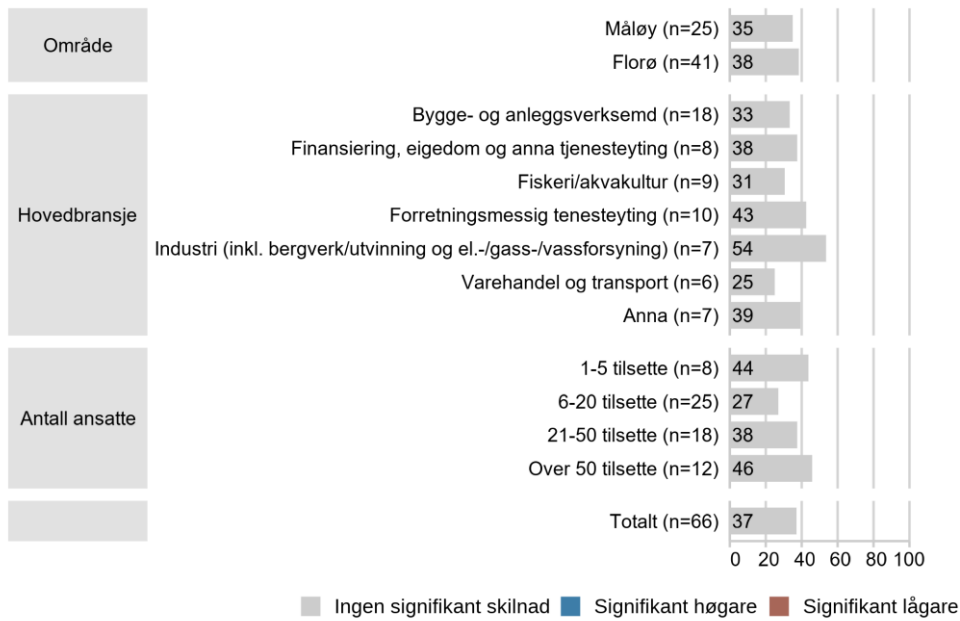


Kor einig eller ueinig er du i følgjande påstandar? - Kommunen legg til rette for at også det lokale næringslivet kan vinne oppdrag/avtalar i forbindelse med innkjøp, bygg, infrastruktur etc.

		Einig	Nøytral	Ueinig	Veit ikkje	Antall
Område	Måløy	15 %	31 %	50 %	4 %	(n=26)
	Florø	23 %	19 %	45 %	13 %	(n=47)
Hovedbransje	Bygge- og anleggsverksemd	26 %	16 %	53 %	5 %	(n=19)
	Finansiering, eigedom og anna tjen	25 %	13 %	63 %	▼ 0 %	(n=8)
	Fiskeri/akvakultur	▼ 0 %	45 %	36 %	18 %	(n=11)
	Forretningsmessig tenesteyting	27 %	27 %	36 %	9 %	(n=11)
	Industri (inkl. bergverk/utvinning o	50 %	▼ 0 %	38 %	13 %	(n=8)
	Varehandel og transport	13 %	▼ 0 %	63 %	25 %	(n=8)
	Anna	▼ 0 %	57 %	43 %	▼ 0 %	(n=7)
Antall ansatte	1-5 tilsette	33 %	11 %	44 %	11 %	(n=9)
	6-20 tilsette	10 %	21 %	55 %	14 %	(n=29)
	21-50 tilsette	30 %	10 %	50 %	10 %	(n=20)
	Over 50 tilsette	17 %	50 %	33 %	▼ 0 %	(n=12)
Totalt		21 %	23 %	47 %	10 %	(n=73)

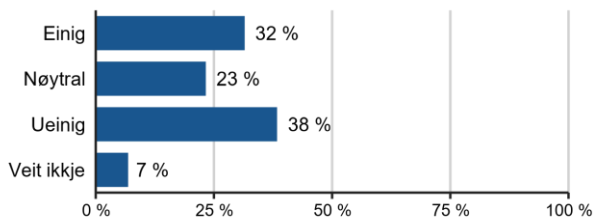
Kor einig eller ueinig er du i følgjande påstandar? - Kommunen legg til rette for at også det lokale næringslivet kan vinne oppdrag/avtalar i forbindelse med innkjøp, bygg, infrastruktur etc.

Gjennomsnittsskår standardisert til ein skala frå 0 til 100, hvor 0 = Heilt ueinig og 100 = Heilt einig. Veit ikkje er kodet ut.



Kor einig eller ueinig er du i følgjande påstandar? - Næringsutvikling står høgt på den kommunale dagsorden

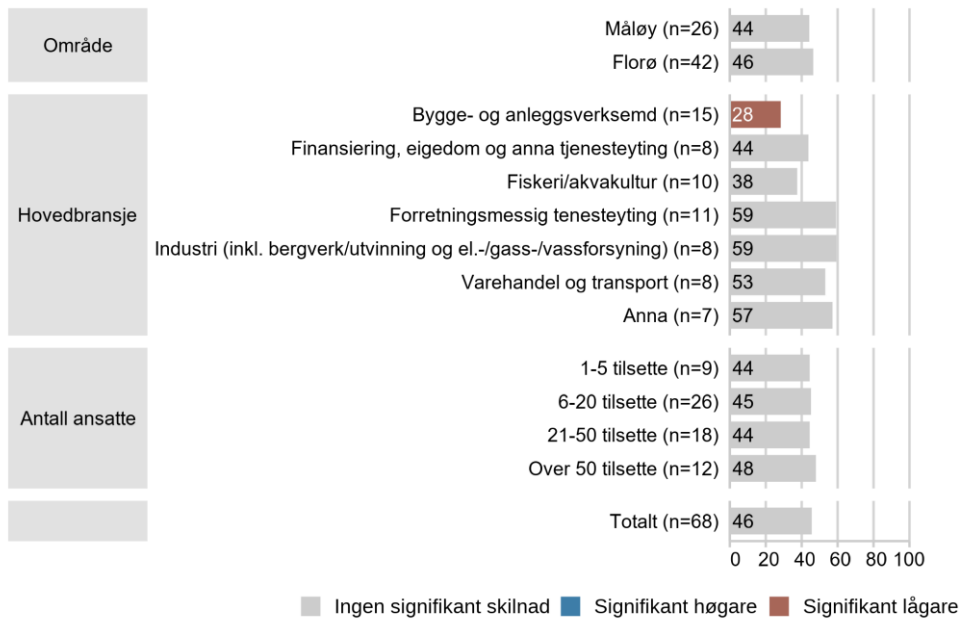
	Frekvens	Prosent
Einig	23	32 %
Nøytral	17	23 %
Ueinig	28	38 %
Veit ikkje	5	7 %
Totalt	73	100 %



Kor einig eller ueinig er du i følgjande påstandar? - Næringsutvikling står høgt på den kommunale dagsorden

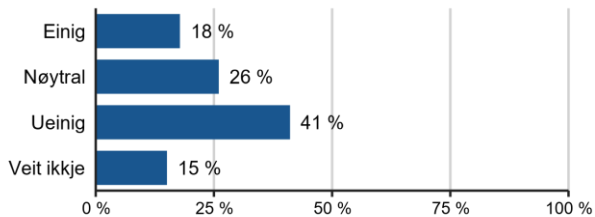
		Einig	Nøytral	Ueinig	Veit ikkje	Antall
Område*	Måløy	23 %	▲ 42 %	35 %	▼ 0 %	(n=26)
	Florø	36 %	▼ 13 %	40 %	▲ 11 %	(n=47)
Hovedbransje	Bygge- og anleggsverksemd	▼ 5 %	26 %	47 %	21 %	(n=19)
	Finansiering, eigedom og anna tjen	50 %	▼ 0 %	50 %	▼ 0 %	(n=8)
	Fiskeri/akvakultur	27 %	18 %	45 %	9 %	(n=11)
	Forretningsmessig tenesteyting	45 %	18 %	36 %	▼ 0 %	(n=11)
	Industri (inkl. bergverk/utvinning o	38 %	50 %	13 %	▼ 0 %	(n=8)
	Varehandel og transport	50 %	13 %	38 %	▼ 0 %	(n=8)
	Anna	43 %	43 %	14 %	▼ 0 %	(n=7)
Antall ansatte	1-5 tilsette	33 %	22 %	44 %	▼ 0 %	(n=9)
	6-20 tilsette	31 %	24 %	34 %	10 %	(n=29)
	21-50 tilsette	30 %	15 %	45 %	10 %	(n=20)
	Over 50 tilsette	33 %	33 %	33 %	▼ 0 %	(n=12)
Totalt		32 %	23 %	38 %	7 %	(n=73)

Kor einig eller ueinig er du i følgjande påstandar? - Næringsutvikling står høgt på den kommunale dagsorden
 Gjennomsnittsskår standardisert til ein skala frå 0 til 100, hvor 0 = Heilt ueinig og 100 = Heilt einig. Veit ikkje er kodet ut.



Kor einig eller ueinig er du i følgjande påstandar? - Kommunen har god kapasitet i arbeidet med næringsutvikling

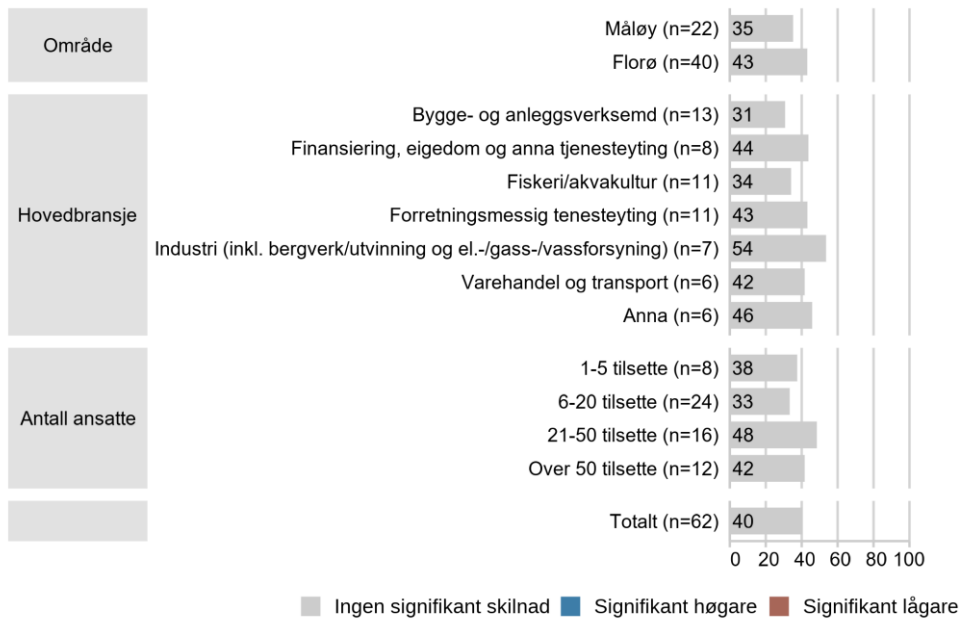
	Frekvens	Prosent
Einig	13	18 %
Nøytral	19	26 %
Ueinig	30	41 %
Veit ikkje	11	15 %
Totalt	73	100 %



Kor einig eller ueinig er du i følgjande påstandar? - Kommunen har god kapasitet i arbeidet med næringsutvikling

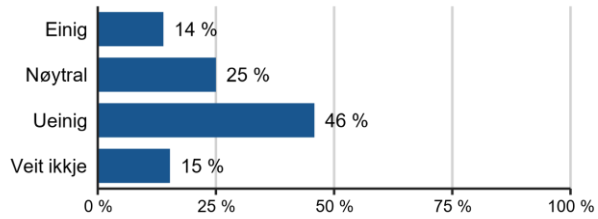
		Einig	Nøytral	Ueinig	Veit ikkje	Antall
Område	Måløy	12 %	31 %	42 %	15 %	(n=26)
	Florø	21 %	23 %	40 %	15 %	(n=47)
Hovedbransje	Bygge- og anleggsverksemd	5 %	16 %	47 %	32 %	(n=19)
	Finansiering, eigedom og anna tjen	25 %	13 %	63 %	▼ 0 %	(n=8)
	Fiskeri/akvakultur	18 %	27 %	55 %	▼ 0 %	(n=11)
	Forretningsmessig tenesteyting	18 %	45 %	36 %	▼ 0 %	(n=11)
	Industri (inkl. bergverk/utvinning o	25 %	50 %	13 %	13 %	(n=8)
	Varehandel og transport	25 %	13 %	38 %	25 %	(n=8)
	Anna	29 %	29 %	29 %	14 %	(n=7)
Antall ansatte	1-5 tilsette	11 %	22 %	56 %	11 %	(n=9)
	6-20 tilsette	14 %	24 %	45 %	17 %	(n=29)
	21-50 tilsette	20 %	30 %	30 %	20 %	(n=20)
	Over 50 tilsette	25 %	25 %	50 %	▼ 0 %	(n=12)
Totalt		18 %	26 %	41 %	15 %	(n=73)

Kor einig eller ueinig er du i følgjande påstandar? - Kommunen har god kapasitet i arbeidet med næringsutvikling
 Gjennomsnittsskår standardisert til ein skala frå 0 til 100, hvor 0 = Heilt ueinig og 100 = Heilt einig. Veit ikkje er kodet ut.



Kor einig eller ueinig er du i følgjande påstandar? - Kommunen evnar å koordinere arbeidet med næringsaker godt på tvers av ulike avdelingar/tenester


	Frekvens	Prosent
Einig	10	14 %
Nøytral	18	25 %
Ueinig	33	46 %
Veit ikkje	11	15 %
Totalt	72	100 %



Kor einig eller ueinig er du i følgjande påstandar? - Kommunen evnar å koordinere arbeidet med næringsaker godt på tvers av ulike avdelingar/tenester

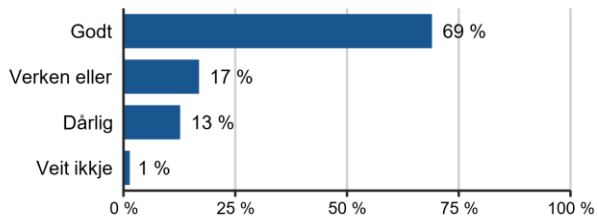
		Einig	Nøytral	Ueinig	Veit ikkje	Antall
Område	Måløy	12 %	31 %	38 %	19 %	(n=26)
	Florø	15 %	22 %	50 %	13 %	(n=46)
Hovedbransje	Bygge- og anleggsverksemd	▼ 0 %	11 %	▲ 74 %	16 %	(n=19)
	Finansiering, eigedom og anna tjen	25 %	25 %	38 %	13 %	(n=8)
	Fiskeri/akvakultur	10 %	50 %	30 %	10 %	(n=10)
	Forretningsmessig tenesteyting	18 %	18 %	55 %	9 %	(n=11)
	Industri (inkl. bergverk/utvinning o	13 %	50 %	▼ 13 %	25 %	(n=8)
	Varehandel og transport	25 %	13 %	63 %	▼ 0 %	(n=8)
	Anna	29 %	29 %	14 %	29 %	(n=7)
Antall ansatte	1-5 tilsette	22 %	22 %	44 %	11 %	(n=9)
	6-20 tilsette	4 %	25 %	61 %	11 %	(n=28)
	21-50 tilsette	20 %	15 %	40 %	25 %	(n=20)
	Over 50 tilsette	25 %	33 %	33 %	8 %	(n=12)
Totalt		14 %	25 %	46 %	15 %	(n=72)

Kor einig eller ueinig er du i følgjande påstandar? - Kommunen evnar å koordinere arbeidet med næringsaker godt på tvers av ulike avdelingar/tenester
 Gjennomsnittsskår standardisert til ein skala frå 0 til 100, hvor 0 = Heilt ueinig og 100 = Heilt einig. Veit ikkje er kodet ut.



Korleis opplever du samarbeidet ? - ? mellom bedrifter i næringa

	Frekvens	Prosent
Godt	49	69 %
Verken eller	12	17 %
Dårlig	9	13 %
Veit ikkje	1	1 %
Totalt	71	100 %




Korleis opplever du samarbeidet ? - ? mellom bedrifter i næringa

		Godt	Verken eller	Dårlig	Veit ikkje	Antall
Område	Måløy	84 %	8 %	8 %	0 %	(n=25)
	Florø	61 %	22 %	15 %	2 %	(n=46)
Hovedbransje	Bygge- og anleggsverksemd	68 %	21 %	11 %	0 %	(n=19)
	Finansiering, eigedom og anna tjen	63 %	13 %	25 %	0 %	(n=8)
	Fiskeri/akvakultur	82 %	18 %	▼ 0 %	0 %	(n=11)
	Forretningsmessig tenesteyting	55 %	18 %	18 %	9 %	(n=11)
	Industri (inkl. bergverk/utvinning o	75 %	25 %	▼ 0 %	0 %	(n=8)
	Varehandel og transport	63 %	13 %	25 %	0 %	(n=8)
	Anna	83 %	▼ 0 %	17 %	0 %	(n=6)
Antall ansatte	1-5 tilsette	33 %	22 %	33 %	11 %	(n=9)
	6-20 tilsette	69 %	21 %	10 %	0 %	(n=29)
	21-50 tilsette	85 %	5 %	10 %	0 %	(n=20)
	Over 50 tilsette	67 %	25 %	8 %	0 %	(n=12)
Totalt	69 %	17 %	13 %	1 %	(n=71)	

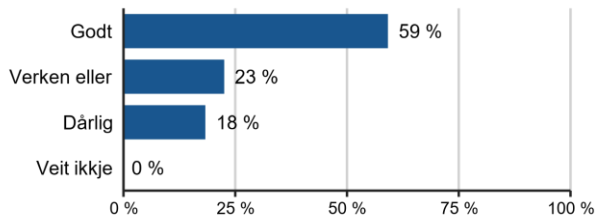
Korleis opplever du samarbeidet ? - ? mellom bedrifter i næringa

Gjennomsnittsskår standardisert til ein skala frå 0 til 100, hvor 0 = Svært dårleg og 100 = Svært godt. Veit ikkje er kodet ut.



Korleis opplever du samarbeidet ? - ... på tvers av næringa

	Frekvens	Prosent
Godt	42	59 %
Verken eller	16	23 %
Dårlig	13	18 %
Veit ikkje	0	0 %
Totalt	71	100 %




Korleis opplever du samarbeidet ? - ... på tvers av næringa

		Godt	Verken eller	Dårlig	Veit ikkje	Antall
Område	Måløy	64 %	28 %	8 %	0 %	(n=25)
	Florø	57 %	20 %	24 %	0 %	(n=46)
Hovedbransje	Bygge- og anleggsverksemd	58 %	21 %	21 %	0 %	(n=19)
	Finansiering, eigedom og anna tjen	63 %	▼ 0 %	38 %	0 %	(n=8)
	Fiskeri/akvakultur	55 %	36 %	9 %	0 %	(n=11)
	Forretningsmessig tenesteyting	55 %	18 %	27 %	0 %	(n=11)
	Industri (inkl. bergverk/utvinning o	50 %	50 %	▼ 0 %	0 %	(n=8)
	Varehandel og transport	63 %	25 %	13 %	0 %	(n=8)
	Anna	83 %	▼ 0 %	17 %	0 %	(n=6)
Antall ansatte	1-5 tilsette	▼ 22 %	44 %	33 %	0 %	(n=9)
	6-20 tilsette	59 %	21 %	21 %	0 %	(n=29)
	21-50 tilsette	75 %	15 %	10 %	0 %	(n=20)
	Over 50 tilsette	58 %	25 %	17 %	0 %	(n=12)
Totalt	59 %	23 %	18 %	0 %	(n=71)	

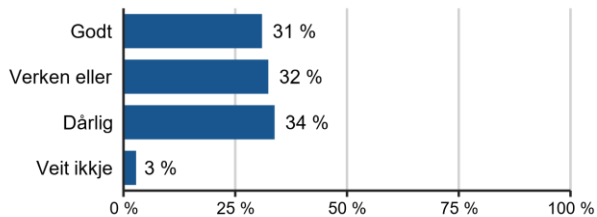
Korleis opplever du samarbeidet ? - ... på tvers av næringa

Gjennomsnittsskår standardisert til ein skala frå 0 til 100, hvor 0 = Svært dårleg og 100 = Svært godt. Veit ikkje er kodet ut.



Korleis opplever du samarbeidet ? - ? mellom næringsliv og kommunen

	Frekvens	Prosent
Godt	22	31 %
Verken eller	23	32 %
Dårlig	24	34 %
Veit ikkje	2	3 %
Totalt	71	100 %

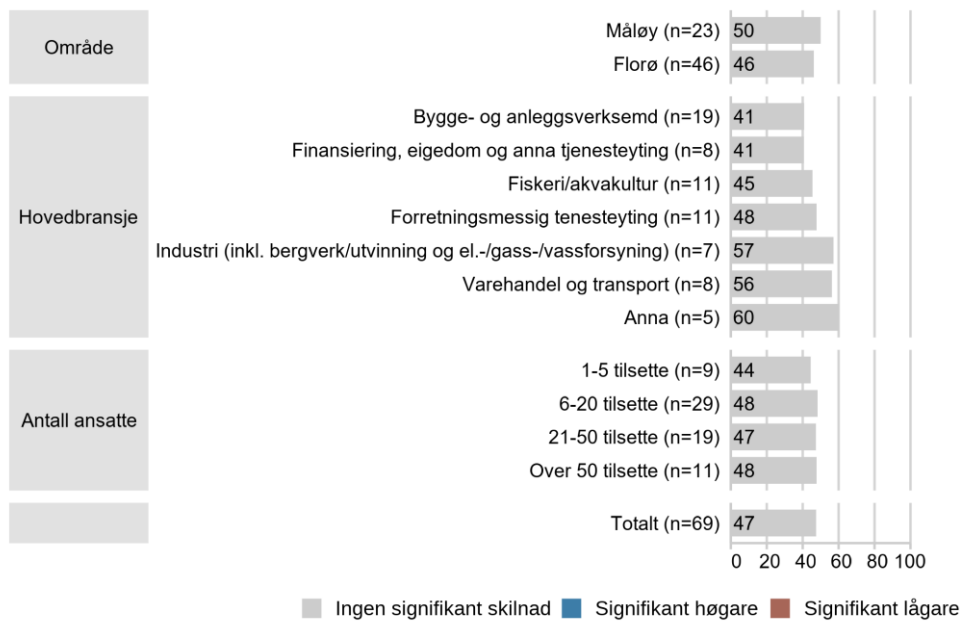


Korleis opplever du samarbeidet ? - ? mellom næringsliv og kommunen

		Godt	Verken eller	Dårlig	Veit ikkje	Antall
Område	Måløy	40 %	20 %	32 %	8 %	(n=25)
	Florø	26 %	39 %	35 %	0 %	(n=46)
Hovedbransje	Bygge- og anleggsverksemd	21 %	32 %	47 %	0 %	(n=19)
	Finansiering, eigedom og anna tjen	38 %	▼ 0 %	63 %	0 %	(n=8)
	Fiskeri/akvakultur	27 %	36 %	36 %	0 %	(n=11)
	Forretningsmessig tenesteyting	36 %	27 %	36 %	0 %	(n=11)
	Industri (inkl. bergverk/utvinning o	25 %	63 %	▼ 0 %	13 %	(n=8)
	Varehandel og transport	38 %	50 %	13 %	0 %	(n=8)
	Anna	50 %	17 %	17 %	17 %	(n=6)
Antall ansatte	1-5 tilsette	22 %	33 %	44 %	0 %	(n=9)
	6-20 tilsette	31 %	38 %	31 %	0 %	(n=29)
	21-50 tilsette	35 %	25 %	35 %	5 %	(n=20)
	Over 50 tilsette	33 %	25 %	33 %	8 %	(n=12)
Totalt		31 %	32 %	34 %	3 %	(n=71)

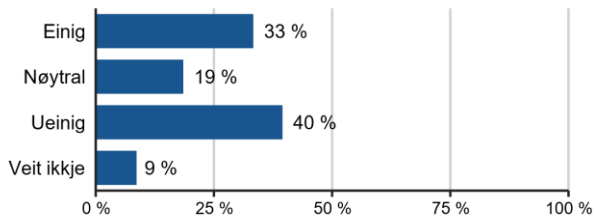
Korleis opplever du samarbeidet ? - ? mellom næringsliv og kommunen

Gjennomsnittsskår standardisert til ein skala frå 0 til 100, hvor 0 = Svært dårleg og 100 = Svært godt. Veit ikkje er kodet ut.




Kommunen legg til rette for teknisk infrastruktur for næringslivet innan ... - ... veg

	Frekvens	Prosent
Einig	27	33 %
Nøytral	15	19 %
Ueinig	32	40 %
Veit ikkje	7	9 %
Totalt	81	100 %



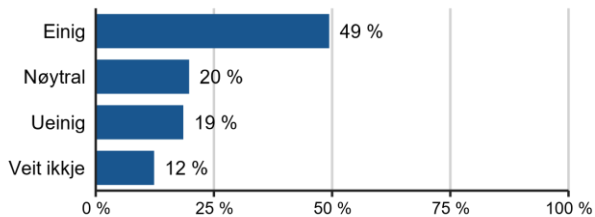
Kommunen legg til rette for teknisk infrastruktur for næringslivet innan ... - ... veg

		Einig	Nøytral	Ueinig	Veit ikkje	Antall
Område*	Måløy	20 %	17 %	43 %	20 %	(n=30)
	Florø	41 %	20 %	37 %	2 %	(n=51)
Hovedbransje	Bygge- og anleggsverksemd	25 %	10 %	55 %	10 %	(n=20)
	Finansiering, eigedom og anna tjen	56 %	11 %	22 %	11 %	(n=9)
	Fiskeri/akvakultur	27 %	9 %	64 %	▼ 0 %	(n=11)
	Forretningsmessig tenesteyting	45 %	18 %	27 %	9 %	(n=11)
	Industri (inkl. bergverk/utvinning o	17 %	42 %	33 %	8 %	(n=12)
	Varehandel og transport	50 %	▼ 0 %	40 %	10 %	(n=10)
	Anna	29 %	43 %	14 %	14 %	(n=7)
Antall ansatte	1-5 tilsette	56 %	33 %	▼ 11 %	▼ 0 %	(n=9)
	6-20 tilsette	27 %	15 %	48 %	9 %	(n=33)
	21-50 tilsette	24 %	10 %	52 %	14 %	(n=21)
	Over 50 tilsette	46 %	23 %	31 %	▼ 0 %	(n=13)
Totalt		33 %	19 %	40 %	9 %	(n=81)



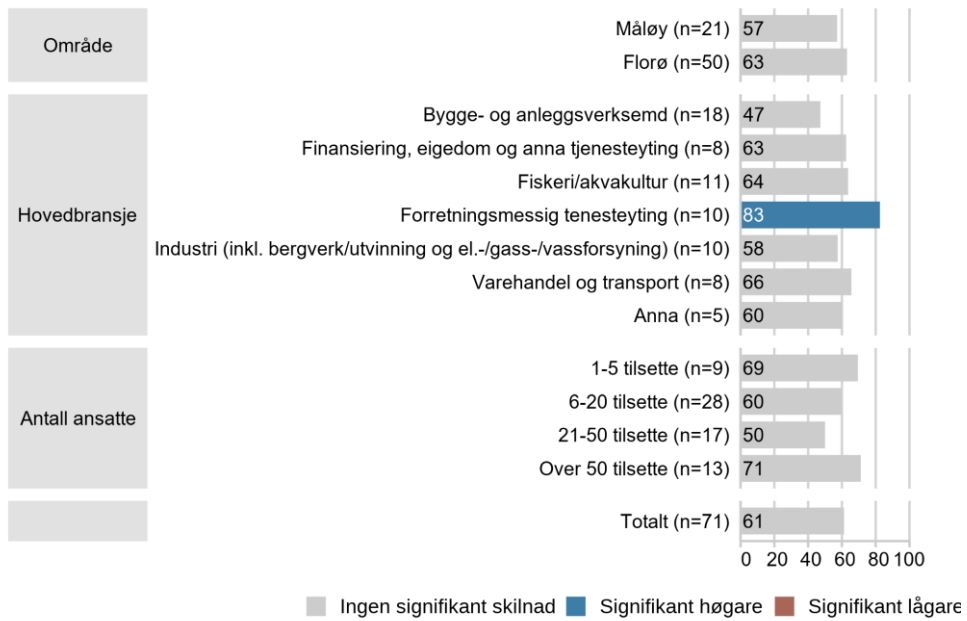
Kommunen legg til rette for teknisk infrastruktur for næringslivet innan ... - ... vatn/avløp

	Frekvens	Prosent
Einig	40	49 %
Nøytral	16	20 %
Ueinig	15	19 %
Veit ikkje	10	12 %
Totalt	81	100 %



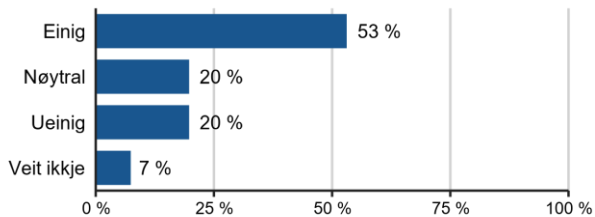
Kommunen legg til rette for teknisk infrastruktur for næringslivet innan ... - ... vatn/avløp

		Einig	Nøytral	Ueinig	Veit ikkje	Antall
Område*	Måløy	▼ 30 %	23 %	17 %	▲ 30 %	(n=30)
	Florø	▲ 61 %	18 %	20 %	▼ 2 %	(n=51)
Hovedbransje	Bygge- og anleggsverksemd	40 %	15 %	35 %	10 %	(n=20)
	Finansiering, eigedom og anna tjen	44 %	22 %	22 %	11 %	(n=9)
	Fiskeri/akvakultur	64 %	18 %	18 %	▼ 0 %	(n=11)
	Forretningsmessig tenesteyting	▲ 82 %	9 %	▼ 0 %	9 %	(n=11)
	Industri (inkl. bergverk/utvinning o	42 %	25 %	17 %	17 %	(n=12)
	Varehandel og transport	40 %	30 %	10 %	20 %	(n=10)
	Anna	29 %	29 %	14 %	29 %	(n=7)
Antall ansatte	1-5 tilsette	56 %	44 %	▼ 0 %	▼ 0 %	(n=9)
	6-20 tilsette	48 %	18 %	18 %	15 %	(n=33)
	21-50 tilsette	33 %	10 %	38 %	19 %	(n=21)
	Over 50 tilsette	69 %	23 %	8 %	▼ 0 %	(n=13)
Totalt		49 %	20 %	19 %	12 %	(n=81)



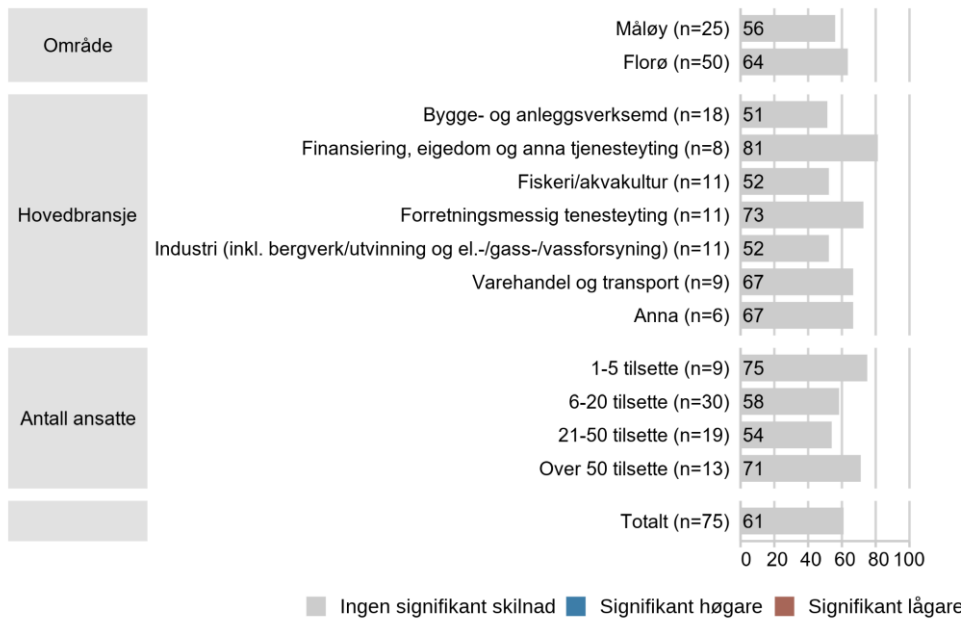
Kommunen legg til rette for teknisk infrastruktur for næringslivet innan ... - ... breiband

	Frekvens	Prosent
Einig	43	53 %
Nøytral	16	20 %
Ueinig	16	20 %
Veit ikkje	6	7 %
Totalt	81	100 %



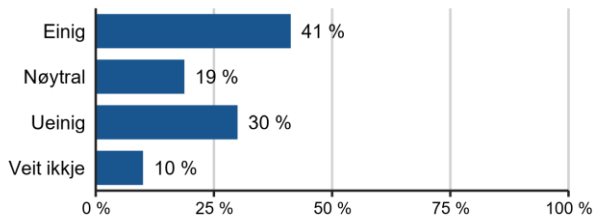
Kommunen legg til rette for teknisk infrastruktur for næringslivet innan ... - ... breiband

		Einig	Nøytral	Ueinig	Veit ikkje	Antall
Område	Måløy	43 %	17 %	23 %	17 %	(n=30)
	Florø	59 %	22 %	18 %	2 %	(n=51)
Hovedbransje	Bygge- og anleggsverksemd	50 %	10 %	30 %	10 %	(n=20)
	Finansiering, eigedom og anna tjen	78 %	▼ 0 %	11 %	11 %	(n=9)
	Fiskeri/akvakultur	36 %	45 %	18 %	▼ 0 %	(n=11)
	Forretningsmessig tenesteyting	82 %	9 %	9 %	▼ 0 %	(n=11)
	Industri (inkl. bergverk/utvinning o	33 %	25 %	33 %	8 %	(n=12)
	Varehandel og transport	50 %	30 %	10 %	10 %	(n=10)
	Anna	57 %	14 %	14 %	14 %	(n=7)
Antall ansatte	1-5 tilsette	78 %	22 %	▼ 0 %	▼ 0 %	(n=9)
	6-20 tilsette	48 %	21 %	21 %	9 %	(n=33)
	21-50 tilsette	48 %	10 %	33 %	10 %	(n=21)
	Over 50 tilsette	69 %	23 %	8 %	▼ 0 %	(n=13)
Totalt		53 %	20 %	20 %	7 %	(n=81)



Kommunen legg til rette for teknisk infrastruktur for næringslivet innan ... - ... straum


	Frekvens	Prosent
Einig	33	41 %
Nøytral	15	19 %
Ueinig	24	30 %
Veit ikkje	8	10 %
Totalt	80	100 %



Kommunen legg til rette for teknisk infrastruktur for næringslivet innan ... - ... straum

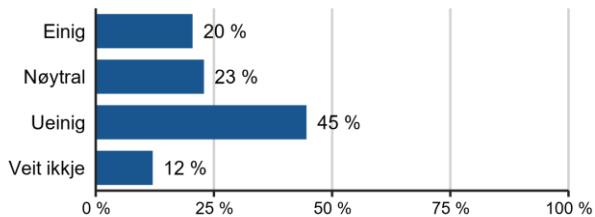
		Einig	Nøytral	Ueinig	Veit ikkje	Antall
Område*	Måløy	31 %	21 %	24 %	▲ 24 %	(n=29)
	Florø	47 %	18 %	33 %	▼ 2 %	(n=51)
Hovedbransje	Bygge- og anleggsverksemd	35 %	15 %	40 %	10 %	(n=20)
	Finansiering, eigedom og anna tjen	56 %	▼ 0 %	33 %	11 %	(n=9)
	Fiskeri/akvakultur	45 %	36 %	18 %	▼ 0 %	(n=11)
	Forretningsmessig tenesteyting	64 %	9 %	18 %	9 %	(n=11)
	Industri (inkl. bergverk/utvinning o	25 %	33 %	25 %	17 %	(n=12)
	Varehandel og transport	40 %	10 %	40 %	10 %	(n=10)
	Anna	33 %	17 %	33 %	17 %	(n=6)
Antall ansatte	1-5 tilsette	44 %	22 %	33 %	▼ 0 %	(n=9)
	6-20 tilsette	39 %	15 %	33 %	12 %	(n=33)
	21-50 tilsette	33 %	24 %	24 %	19 %	(n=21)
	Over 50 tilsette	54 %	15 %	31 %	▼ 0 %	(n=13)
Totalt		41 %	19 %	30 %	10 %	(n=80)

Kommunen legg til rette for teknisk infrastruktur for næringslivet innan ... - ... straum
 Gjennomsnittsskår standardisert til ein skala frå 0 til 100, hvor 0 = Heilt ueinig og 100 = Heilt einig. Veit ikkje er kodet ut.



Kor einig eller ueinig er du i følgjande påstandar? - Det er lett å komme i kontakt med sakshandsamar / ansvarleg i næringsaker


	Frekvens	Prosent
Einig	17	20 %
Nøytral	19	23 %
Ueinig	37	45 %
Veit ikkje	10	12 %
Totalt	83	100 %



Kor einig eller ueinig er du i følgjande påstandar? - Det er lett å komme i kontakt med sakshandsamar / ansvarleg i næringsaker

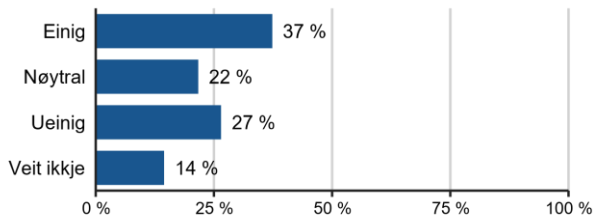
		Einig	Nøytral	Ueinig	Veit ikkje	Antall
Område	Måløy	16 %	23 %	48 %	13 %	(n=31)
	Florø	23 %	23 %	42 %	12 %	(n=52)
Hovedbransje	Bygge- og anleggsverksemd	20 %	▼ 0 %	▲ 70 %	10 %	(n=20)
	Finansiering, eigedom og anna tjen	11 %	22 %	56 %	11 %	(n=9)
	Fiskeri/akvakultur	27 %	36 %	27 %	9 %	(n=11)
	Forretningsmessig tenesteyting	18 %	36 %	27 %	18 %	(n=11)
	Industri (inkl. bergverk/utvinning o	17 %	33 %	33 %	17 %	(n=12)
	Varehandel og transport	27 %	9 %	45 %	18 %	(n=11)
	Anna	14 %	43 %	43 %	▼ 0 %	(n=7)
Antall ansatte	1-5 tilsette	22 %	33 %	33 %	11 %	(n=9)
	6-20 tilsette	24 %	18 %	47 %	12 %	(n=34)
	21-50 tilsette	10 %	14 %	57 %	19 %	(n=21)
	Over 50 tilsette	31 %	23 %	38 %	8 %	(n=13)
Totalt		20 %	23 %	45 %	12 %	(n=83)

Kor einig eller ueinig er du i følgjande påstandar? - Det er lett å komme i kontakt med sakshandsamar / ansvarleg i næringsaker
 Gjennomsnittsskår standardisert til ein skala frå 0 til 100, hvor 0 = Heilt ueinig og 100 = Heilt einig. Veit ikkje er kodet ut.



Kor einig eller ueinig er du i følgjande påstandar? - Kommunen har eit planverk for arbeidet med nærings- og samfunnsutvikling

	Frekvens	Prosent
Einig	31	37 %
Nøytral	18	22 %
Ueinig	22	27 %
Veit ikkje	12	14 %
Totalt	83	100 %



Kor einig eller ueinig er du i følgjande påstandar? - Kommunen har eit planverk for arbeidet med nærings- og samfunnsutvikling

		Einig	Nøytral	Ueinig	Veit ikkje	Antall
Område*	Måløy	▼ 19 %	26 %	29 %	26 %	(n=31)
	Florø	▲ 48 %	19 %	25 %	8 %	(n=52)
Hovedbransje	Bygge- og anleggsverksemd	25 %	10 %	35 %	30 %	(n=20)
	Finansiering, eigedom og anna tjen	33 %	11 %	22 %	33 %	(n=9)
	Fiskeri/akvakultur	27 %	45 %	27 %	▼ 0 %	(n=11)
	Forretningsmessig tenesteyting	64 %	9 %	27 %	▼ 0 %	(n=11)
	Industri (inkl. bergverk/utvinning o	50 %	17 %	25 %	8 %	(n=12)
	Varehandel og transport	45 %	27 %	18 %	9 %	(n=11)
	Anna	29 %	43 %	14 %	14 %	(n=7)
Antall ansatte	1-5 tilsette	56 %	22 %	11 %	11 %	(n=9)
	6-20 tilsette	35 %	24 %	26 %	15 %	(n=34)
	21-50 tilsette	33 %	14 %	33 %	19 %	(n=21)
	Over 50 tilsette	31 %	23 %	31 %	15 %	(n=13)
Totalt		37 %	22 %	27 %	14 %	(n=83)

Kor einig eller ueinig er du i følgjande påstandar? - Kommunen har eit planverk for arbeidet med nærings- og samfunnsutvikling
 Gjennomsnittsskår standardisert til ein skala frå 0 til 100, hvor 0 = Heilt ueinig og 100 = Heilt einig. Veit ikkje er kodet ut.

